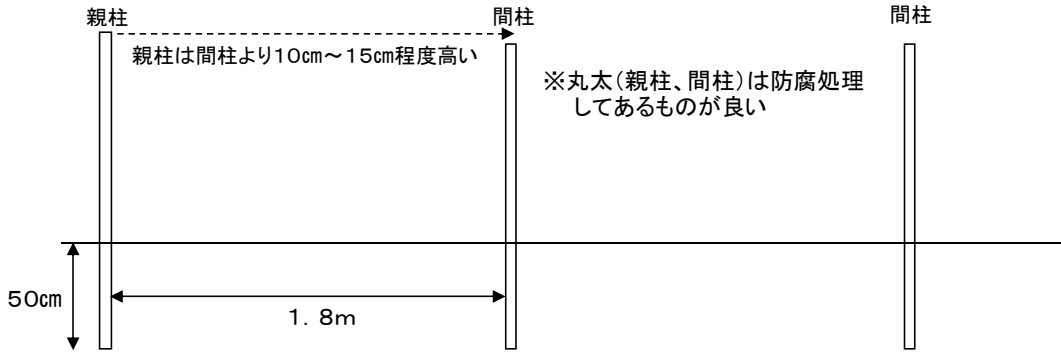


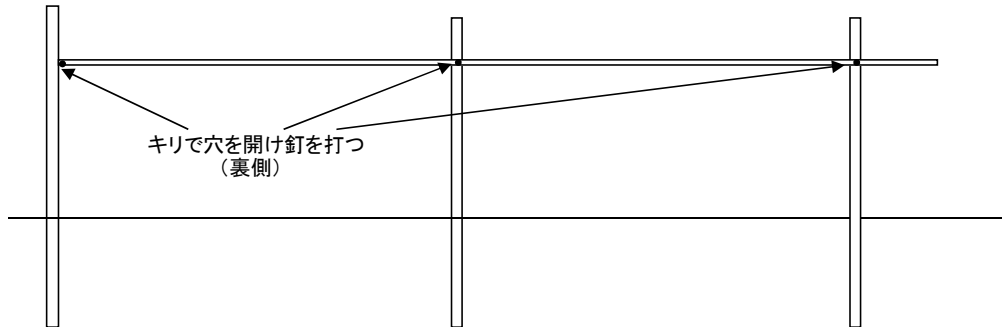
参考例

生け垣の作り方(四つ目垣)

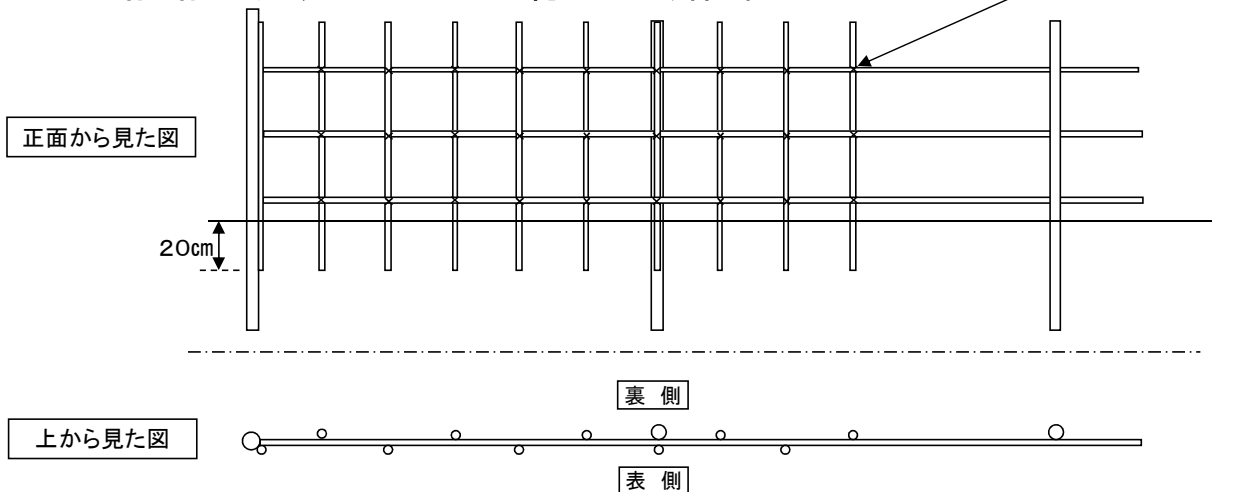
- 1** 丸太(親柱、間柱)を1.8mほどの間隔で50cmくらい埋め込んで立てる。



- 2** 丸太に横組みの竹(胴縁)を、地面に水平になるように取り付ける。
竹にはキリで穴を開け、親柱・間柱に釘止めする。



- 3** 縦組みの竹を取り付ける。
地面に垂直になるように注意して、30cm間隔で表側と裏側に立てる。
竹と竹が交差するところはシュロ縄でしっかり縛る。



- 4** 生けがきにする木を植える。
枝を刈り込み、水を与えて完成。

