



平成30年度 安中市当初予算の概要



一般会計・特別会計予算

(単位：千円)

会計名	平成30年度 当初予算額	平成29年度 当初予算額	比較	増減率 (%)
一般会計	25,251,000	25,698,000	△ 447,000	△ 1.7
特別会計	14,715,582	16,439,591	△ 1,724,009	△ 10.5
国民健康保険	6,451,878	8,507,467	△ 2,055,589	△ 24.2
後期高齢者医療	773,184	720,262	52,922	7.3
介護保険	6,282,256	5,932,572	349,684	5.9
下水道事業	1,017,532	1,085,827	△ 68,295	△ 6.3
健康増進施設恵みの湯事業	190,732	193,463	△ 2,731	△ 1.4
水道事業	2,161,413	2,164,265	△ 2,852	△ 0.1
病院事業	3,287,308	3,248,151	39,157	1.2
介護サービス事業	50,629	46,971	3,658	7.8
合計	45,465,932	47,596,978	△ 2,131,046	△ 4.5

一般会計 歳入

(単位：千円)

款	平成30年度 当初予算額	平成29年度 当初予算額	比較	増減率 (%)	構成比 (%)
1 市税	9,769,571	9,428,005	341,566	3.6	38.7
※ 2 地方譲与税	303,000	302,000	1,000	0.3	1.2
※ 3 利子割交付金	5,000	5,000	0	同額	0.0
※ 4 配当割交付金	20,000	35,000	△ 15,000	△ 42.9	0.1
※ 5 株式等譲渡所得割交付金	11,000	11,000	0	同額	0.0
※ 6 地方消費税交付金	1,038,000	997,000	41,000	4.1	4.1
※ 7 ゴルフ場利用税交付金	72,000	72,000	0	同額	0.3
※ 8 自動車取得税交付金	70,000	60,000	10,000	16.7	0.3
※ 9 地方特例交付金	29,000	29,000	0	同額	0.1
※ 10 地方交付税	2,650,000	2,900,000	△ 250,000	△ 8.6	10.5
※ 11 交通安全対策特別交付金	7,000	8,000	△ 1,000	△ 12.5	0.0
12 分担金及び負担金	115,696	154,213	△ 38,517	△ 25.0	0.4
13 使用料及び手数料	398,668	392,562	6,106	1.6	1.6
※ 14 国庫支出金	3,197,061	3,203,234	△ 6,173	△ 0.2	12.7
※ 15 県支出金	2,186,855	1,670,282	516,573	30.9	8.7
16 財産収入	9,599	16,854	△ 7,255	△ 43.0	0.0
17 寄附金	30,002	30,002	0	同額	0.1
18 繰入金	2,396,720	3,005,814	△ 609,094	△ 20.3	9.5
19 繰越金	50,000	50,000	0	同額	0.2
20 諸収入	473,028	492,134	△ 19,106	△ 3.9	1.9
※ 21 市債	2,418,800	2,835,900	△ 417,100	△ 14.7	9.6
合 計	25,251,000	25,698,000	△ 447,000	△ 1.7	100.0
自 主 財 源	13,243,284	13,569,584	△ 326,300	△ 2.4	52.4
※ 依 存 財 源	12,007,716	12,128,416	△ 120,700	△ 1.0	47.6

2

市税の内訳

(単位：千円)

税 目	平成30年度 当初予算額	平成29年度 当初予算額	比較	増減率 (%)	構成比 (%)
市民税	4,715,655	4,388,812	326,843	7.4	48.3
個人	2,675,054	2,612,680	62,374	2.4	27.4
法人	2,040,601	1,776,132	264,469	14.9	20.9
固定資産税	4,291,348	4,258,663	32,685	0.8	43.9
軽自動車税	180,809	167,634	13,175	7.9	1.8
市たばこ税	349,883	377,557	△ 27,674	△ 7.3	3.6
特別土地保有税	1	1	0	同額	0.0
入湯税	16,743	17,000	△ 257	△ 1.5	0.2
都市計画税	215,132	218,338	△ 3,206	△ 1.5	2.2
合 計	9,769,571	9,428,005	341,566	3.6	100.0

3

一般会計 歳出

【目的別】

(単位：千円)

款	平成30年度 当初予算額	平成29年度 当初予算額	比較	増減率 (%)	構成比 (%)
1 議会費	240,722	249,421	△ 8,699	△ 3.5	1.0
2 総務費	2,456,837	2,375,916	80,921	3.4	9.7
3 民生費	9,093,042	9,728,534	△ 635,492	△ 6.5	36.0
4 衛生費	3,561,538	3,445,322	116,216	3.4	14.1
5 労働費	32,684	32,934	△ 250	△ 0.8	0.1
6 農林水産業費	654,831	684,272	△ 29,441	△ 4.3	2.6
7 商工費	422,034	397,687	24,347	6.1	1.7
8 土木費	2,496,452	2,272,731	223,721	9.8	9.9
9 消防費	892,188	922,589	△ 30,401	△ 3.3	3.5
10 教育費	2,361,209	2,533,366	△ 172,157	△ 6.8	9.4
11 災害復旧費	100	100	0	同額	0.0
12 公債費	2,989,363	3,005,128	△ 15,765	△ 0.5	11.8
13 予備費	50,000	50,000	0	同額	0.2
合計	25,251,000	25,698,000	△ 447,000	△ 1.7	100.0

4

一般会計 歳出

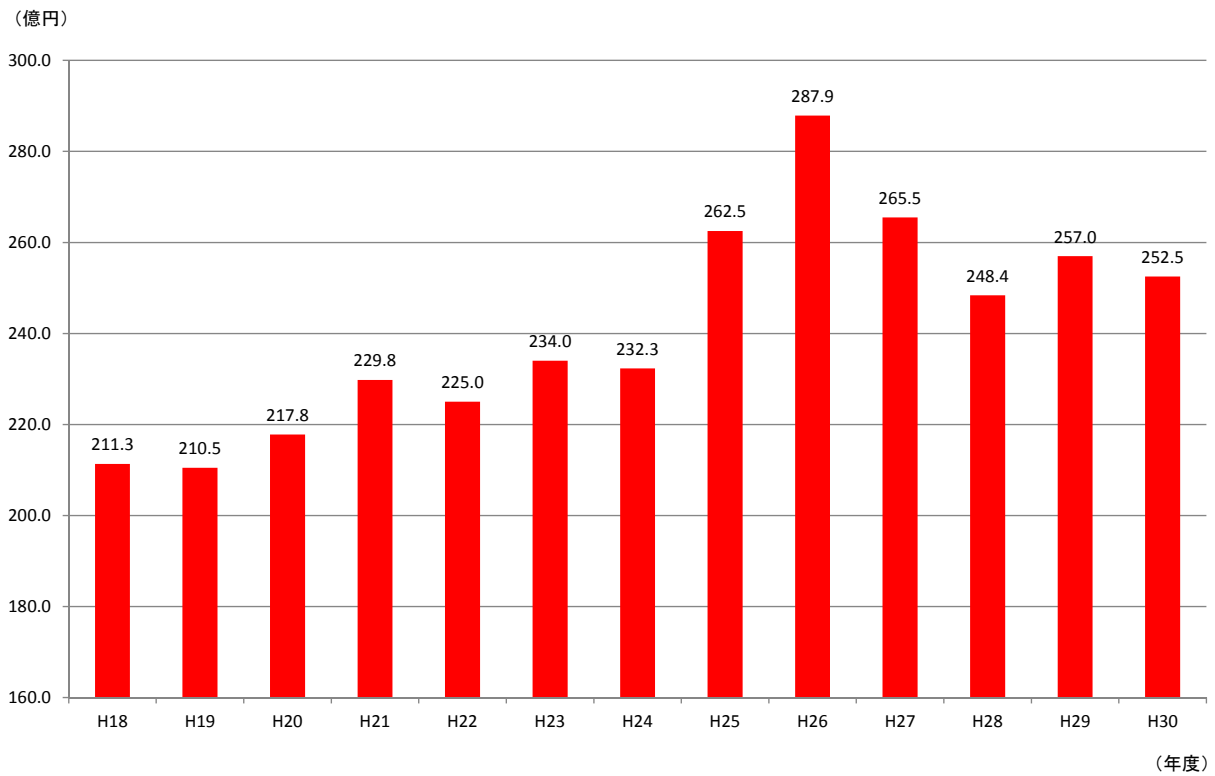
【性質別】

(単位：千円)

区分	平成30年度 当初予算額	平成29年度 当初予算額	比較	増減率 (%)	構成比 (%)
人件費	4,105,015	3,961,416	143,599	3.6	16.3
扶助費	5,650,174	5,606,708	43,466	0.8	22.4
公債費	2,989,348	3,005,113	△ 15,765	△ 0.5	11.8
物件費	3,039,606	3,154,405	△ 114,799	△ 3.6	12.0
維持補修費	291,692	322,534	△ 30,842	△ 9.6	1.2
補助費等	3,155,332	3,304,982	△ 149,650	△ 4.5	12.5
積立金	280,078	281,685	△ 1,607	△ 0.6	1.1
投資及び出資金	0	4,000	△ 4,000	皆減	0.0
貸付金	84,441	84,641	△ 200	△ 0.2	0.3
繰出金	2,161,843	2,684,288	△ 522,445	△ 19.5	8.6
投資的経費	3,443,471	3,238,228	205,243	6.3	13.6
普通建設事業費	3,443,371	3,238,128	205,243	6.3	13.6
災害復旧費	100	100	0	同額	0.0
予備費	50,000	50,000	0	同額	0.2
合計	25,251,000	25,698,000	△ 447,000	△ 1.7	100.0
義務的経費	12,744,537	12,573,237	171,300	1.4	50.5
投資的経費	3,443,471	3,238,228	205,243	6.3	13.6
その他の経費	9,062,992	9,886,535	△ 823,543	△ 8.3	35.9

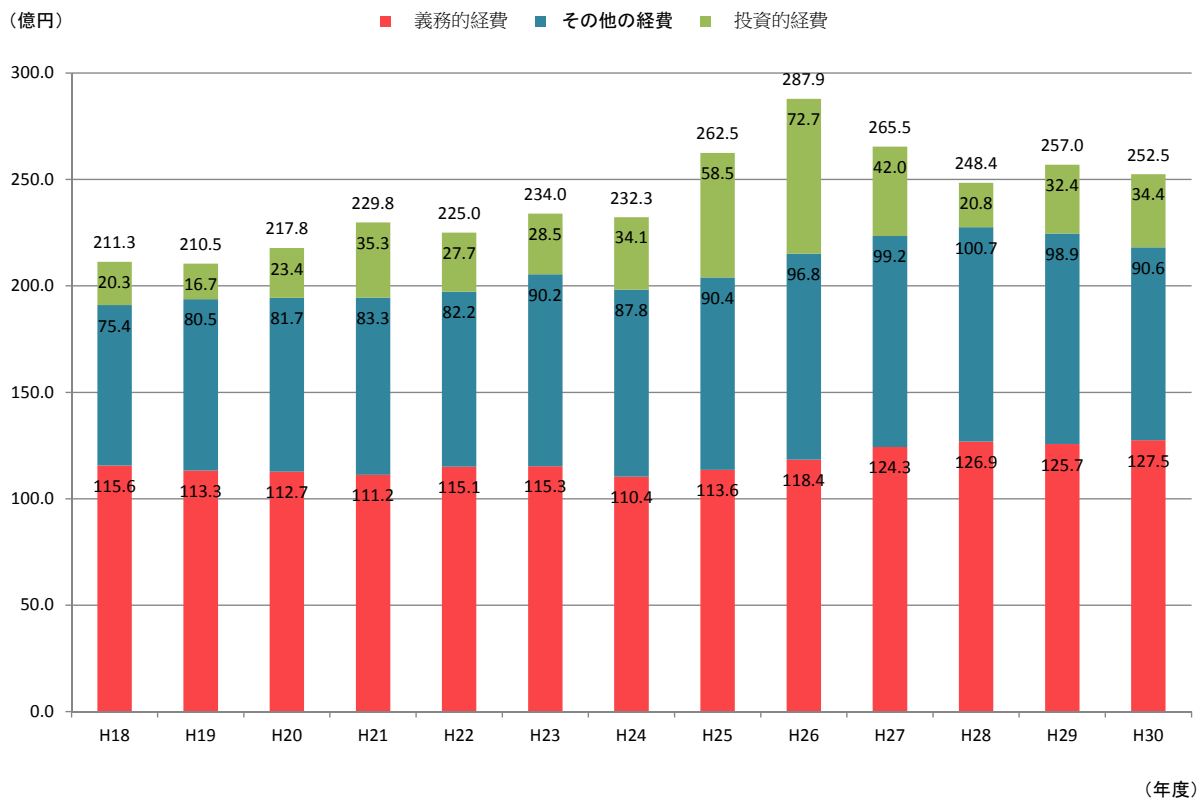
5

当初予算額の推移



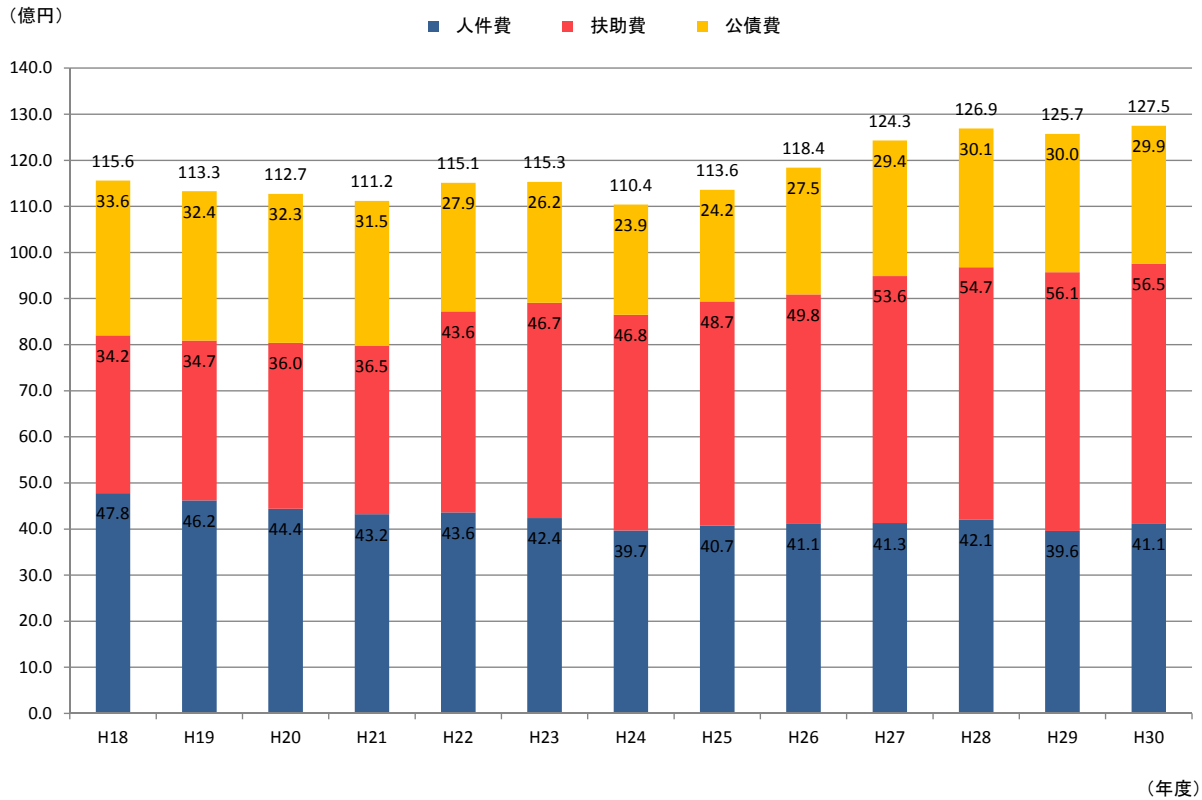
6

性質別経費の推移



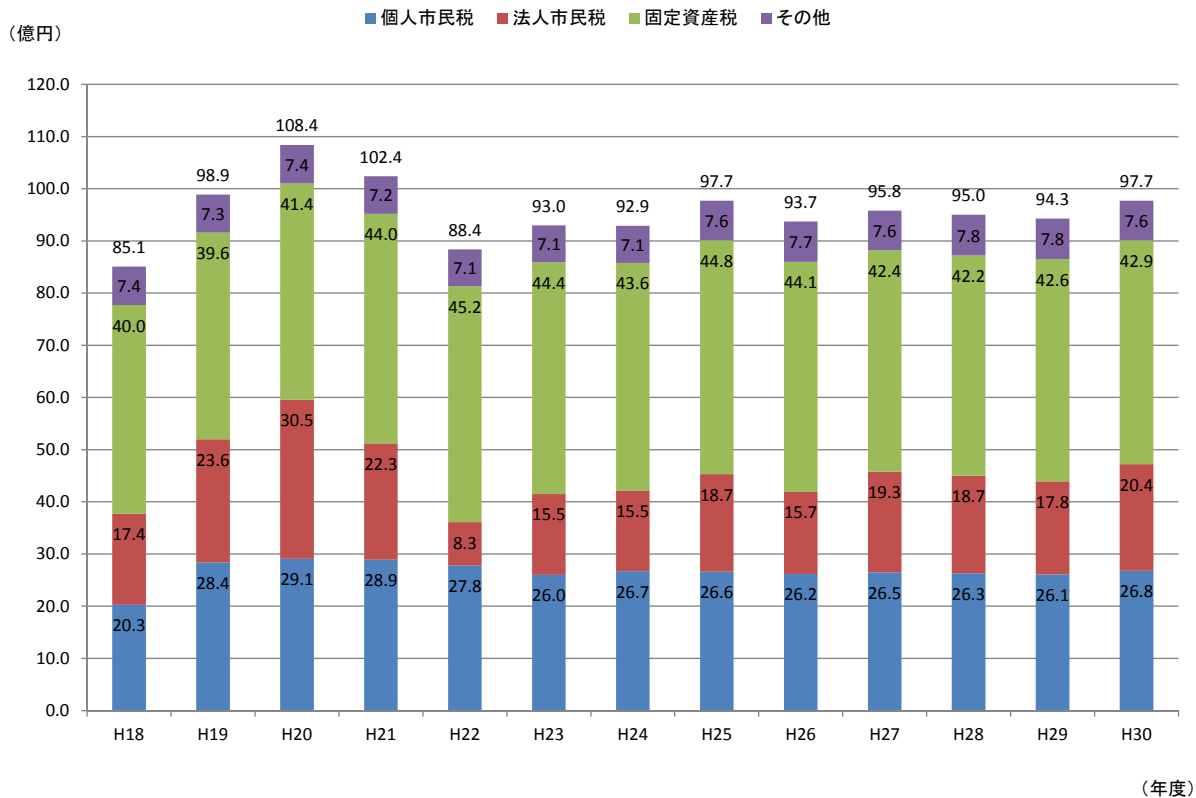
7

義務的経費の推移



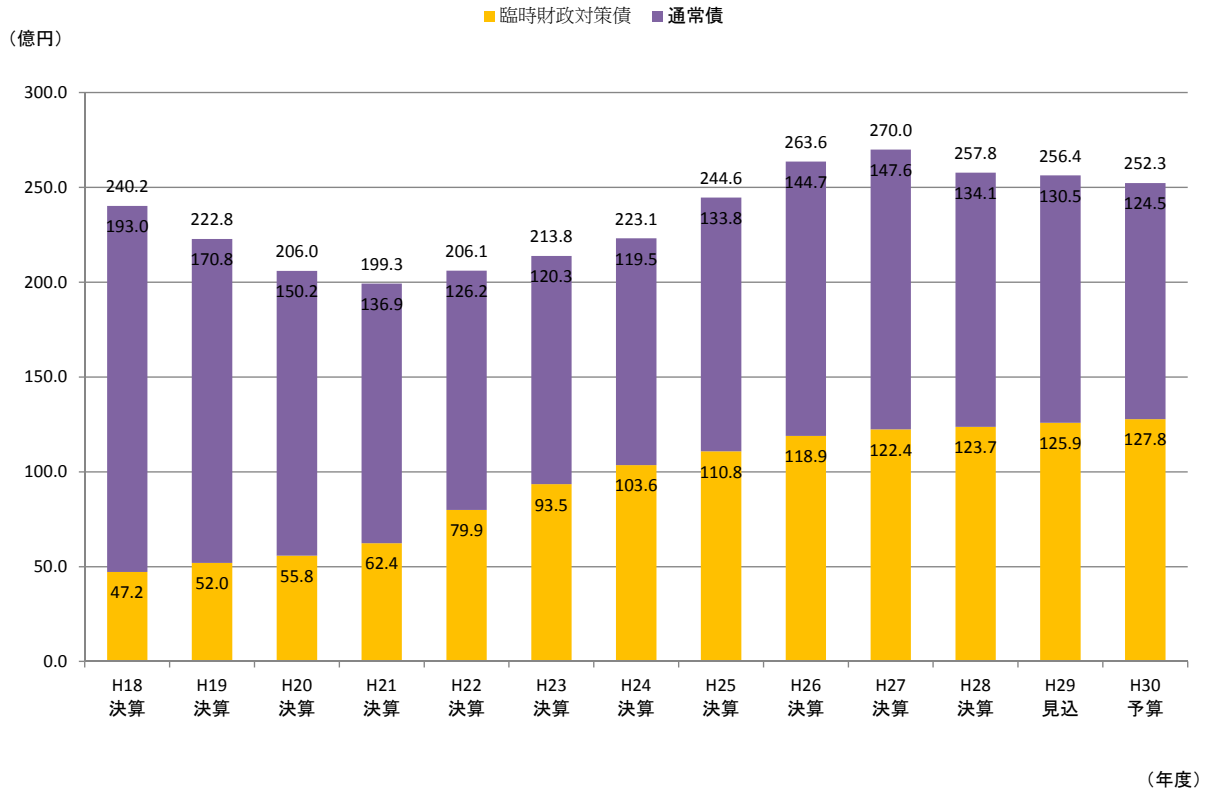
8

市税の推移



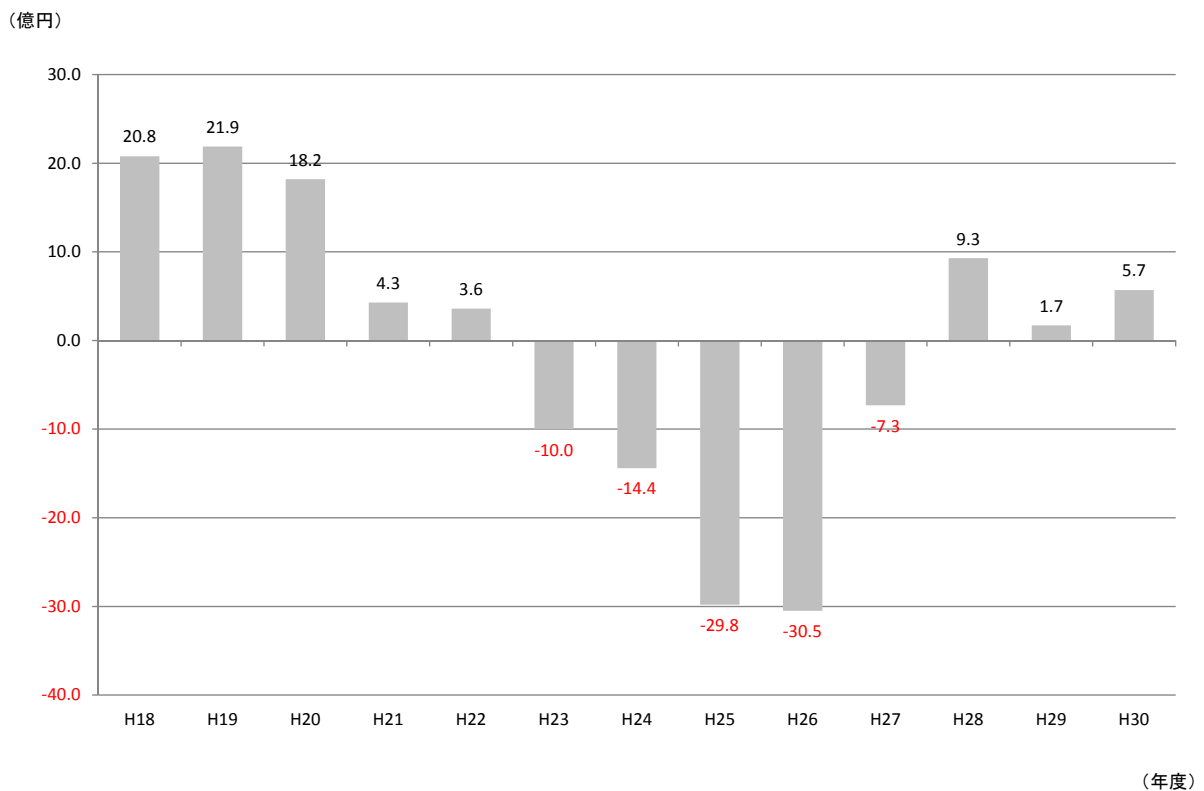
9

市債残高の推移



10

プライマリーバランスの推移



11

国民健康保険特別会計

【歳入】

(単位：千円)

主要科目（抜粋）	平成30年度 当初予算額	平成29年度 当初予算額	比較	増減率 (%)	構成比 (%)
国民健康保険税	1,222,253	1,259,400	△ 37,147	△ 2.9	18.9
国庫支出金	1	1,666,773	△ 1,666,772	△ 100.0	0.0
県支出金	4,724,774	450,285	4,274,489	949.3	73.2
繰入金	494,356	1,071,245	△ 576,889	△ 53.9	7.7
療養給付費等交付金	0	209,360	△ 209,360	皆減	0.0
前期高齢者交付金	0	2,101,325	△ 2,101,325	皆減	0.0
共同事業交付金	0	1,739,226	△ 1,739,226	皆減	0.0
合計	6,451,878	8,507,467	△ 2,055,589	△ 24.2	100.0

【歳出】

(単位：千円)

主要科目（抜粋）	平成30年度 当初予算額	平成29年度 当初予算額	比較	増減率 (%)	構成比 (%)
総務費	43,942	41,713	2,229	5.3	0.7
保険給付費	4,631,687	5,305,597	△ 673,910	△ 12.7	71.8
国民健康保険事業費納付金	1,638,377	0	1,638,377	皆増	25.4
共同事業拠出金	10	1,739,231	△ 1,739,221	△ 100.0	0.0
保健事業費	95,441	96,161	△ 720	△ 0.7	1.5
後期高齢者支援金等	0	954,058	△ 954,058	皆減	0.0
介護納付金	0	326,673	△ 326,673	皆減	0.0
合計	6,451,878	8,507,467	△ 2,055,589	△ 24.2	100.0

◆国民健康保険の広域化

平成30年4月から県が財政運営の責任主体となり、市と共に運営を行う。

12

後期高齢者医療特別会計

【歳入】

(単位：千円)

主要科目	平成30年度 当初予算額	平成29年度 当初予算額	比較	増減率 (%)	構成比 (%)
保険料	535,055	494,867	40,188	8.1	69.2
国庫支出金	324	0	324	皆増	0.0
繰入金	231,655	219,591	12,064	5.5	30.0
繰越金	1	1	0	同額	0.0
諸収入	6,149	5,803	346	6.0	0.8
合計	773,184	720,262	52,922	7.3	100.0

【歳出】

(単位：千円)

主要科目	平成30年度 当初予算額	平成29年度 当初予算額	比較	増減率 (%)	構成比 (%)
総務費	13,032	10,606	2,426	22.9	1.7
後期高齢者広域連合納付金	754,277	703,535	50,742	7.2	97.6
諸支出金	875	1,121	△ 246	△ 21.9	0.1
予備費	5,000	5,000	0	同額	0.6
合計	773,184	720,262	52,922	7.3	100.0

13

介護保険特別会計

【歳入】

(単位：千円)

主要科目（抜粋）	平成30年度 当初予算額	平成29年度 当初予算額	比較	増減率 (%)	構成比 (%)
保険料	1,261,662	1,209,805	51,857	4.3	20.1
国庫支出金	1,502,560	1,413,735	88,825	6.3	23.9
支払基金交付金	1,699,983	1,616,002	83,981	5.2	27.1
県支出金	914,189	859,376	54,813	6.4	14.5
繰入金	903,763	833,540	70,223	8.4	14.4
合計	6,282,256	5,932,572	349,684	5.9	100.0

【歳出】

(単位：千円)

主要科目（抜粋）	平成30年度 当初予算額	平成29年度 当初予算額	比較	増減率 (%)	構成比 (%)
総務費	62,541	61,654	887	1.4	1.0
保険給付費	5,966,669	5,708,702	257,967	4.5	95.0
地域支援事業費	242,007	151,178	90,829	60.1	3.9
合計	6,282,256	5,932,572	349,684	5.9	100.0

【新規事業】

- ◆認知症予防脳トレ講座事業 120千円
- ◆地域ケア会議推進事業 965千円

14

下水道事業特別会計

【歳入】

(単位：千円)

主要科目（抜粋）	平成30年度 当初予算額	平成29年度 当初予算額	比較	増減率 (%)	構成比 (%)
分担金及び負担金	11,133	11,221	△ 88	△ 0.8	1.1
使用料及び手数料	153,955	150,453	3,502	2.3	15.1
国庫支出金	72,000	87,000	△ 15,000	△ 17.2	7.1
県支出金	7,000	8,000	△ 1,000	△ 12.5	0.7
繰入金	518,333	527,542	△ 9,209	△ 1.7	50.9
市債	250,000	298,500	△ 48,500	△ 16.2	24.6
合計	1,017,532	1,085,827	△ 68,295	△ 6.3	100.0

【歳出】

(単位：千円)

主要科目（抜粋）	平成30年度 当初予算額	平成29年度 当初予算額	比較	増減率 (%)	構成比 (%)
総務費	72,033	72,648	△ 615	△ 0.8	7.1
施設整備費	502,340	565,674	△ 63,334	△ 11.2	49.4
公債費	441,159	445,505	△ 4,346	△ 1.0	43.4
合計	1,017,532	1,085,827	△ 68,295	△ 6.3	100.0

- ◆計画区域面積 1,000ha
- ◆供用開始面積 533.28ha
- ◆30年度供用開始予定面積 10ha ◆30年度整備予定面積 8ha

15

健康増進施設恵みの湯事業特別会計

【歳入】

(単位：千円)

主要科目	平成30年度 当初予算額	平成29年度 当初予算額	比較	増減率 (%)	構成比 (%)
利用料	94,487	92,074	2,413	2.6	49.6
繰入金	47,726	47,078	648	1.4	25.0
繰越金	1	1	0	同額	0.0
諸収入	48,518	54,310	△ 5,792	△ 10.7	25.4
合計	190,732	193,463	△ 2,731	△ 1.4	100.0

【歳出】

(単位：千円)

主要科目	平成30年度 当初予算額	平成29年度 当初予算額	比較	増減率 (%)	構成比 (%)
管理運営費	188,732	191,463	△ 2,731	△ 1.4	99.0
予備費	2,000	2,000	0	同額	1.0
合計	190,732	193,463	△ 2,731	△ 1.4	100.0

16

水道事業会計

【収益的収入及び支出】

(単位：千円)

主要科目 (抜粋)	平成30年度 当初予算額	平成29年度 当初予算額	比較	増減率 (%)
水道事業収益	1,339,903	1,348,506	△ 8,603	△ 0.6
営業収益	1,244,268	1,238,997	5,271	0.4
営業外収益	91,509	105,127	△ 13,618	△ 13.0
水道事業費用	1,285,912	1,280,772	5,140	0.4
営業費用	1,116,590	1,113,357	3,233	0.3
営業外費用	148,752	156,845	△ 8,093	△ 5.2

【資本的収入及び支出】

主要科目 (抜粋)	平成30年度 当初予算額	平成29年度 当初予算額	比較	増減率 (%)
資本的収入	175,342	207,211	△ 31,869	△ 15.4
企業債	112,000	105,000	7,000	6.7
他会計出資金	16,392	15,021	1,371	9.1
他会計負担金	2,500	2,500	0	同額
工事負担金	44,440	84,680	△ 40,240	△ 47.5
資本的支出	875,501	883,493	△ 7,992	△ 0.9
建設改良費	508,192	539,671	△ 31,479	△ 5.8
企業債償還金	357,309	343,622	13,687	4.0

収益的支出・資本的支出の合計	2,161,413	2,164,265	△ 2,852	△ 0.1
----------------	-----------	-----------	---------	-------

【業務の予定量】

◆給水戸数	25,840戸	◆年間給水量	8,176,000m ³
◆一日平均給水量	22,400m ³	◆主要な建設改良事業	458,150千円

17

病院事業会計

【収益的収入及び支出】

(単位：千円)

主要科目 (抜粋)	平成30年度 当初予算額	平成29年度 当初予算額	比較	増減率 (%)
病院事業収益	2,983,827	2,952,330	31,497	1.1
医業収益	2,279,833	2,188,227	91,606	4.2
医業外収益	703,994	764,103	△ 60,109	△ 7.9
病院事業費用	2,978,436	2,946,576	31,860	1.1
医業費用	2,906,135	2,878,191	27,944	1.0
医業外費用	71,801	67,885	3,916	5.8

【資本的収入及び支出】

主要科目 (抜粋)	平成30年度 当初予算額	平成29年度 当初予算額	比較	増減率 (%)
資本的収入	194,950	190,272	4,678	2.5
他会計負担金	116,950	114,272	2,678	2.3
企業債	78,000	76,000	2,000	2.6
資本的支出	308,872	301,575	7,297	2.4
建設改良費	80,000	80,000	0	同額
企業債償還金	228,872	221,575	7,297	3.3
収益的支出・資本的支出の合計	3,287,308	3,248,151	39,157	1.2

【業務の予定量】

- ◆ 病床数 一般 149床・療養 50床
- ◆ 年間患者数 入院 44,530人 (一般 29,200人・療養 15,330人)
- 外来 60,178人 (本院 59,780人・細野 202人・入山 196人)

18

介護サービス事業会計

【収益的収入及び支出】

(単位：千円)

主要科目	平成30年度 当初予算額	平成29年度 当初予算額	比較	増減率 (%)
介護サービス事業収益	49,524	45,903	3,621	7.9
営業収益	47,616	44,299	3,317	7.5
営業外収益	1,908	1,604	304	19.0
介護サービス事業費用	49,524	45,903	3,621	7.9
営業費用	49,399	45,741	3,658	8.0
営業外費用	25	62	△ 37	△ 59.7
予備費	100	100	0	同額

【資本的収入及び支出】

主要科目	平成30年度 当初予算額	平成29年度 当初予算額	比較	増減率 (%)
資本的収入	0	0	0	-
資本的支出	1,105	1,068	37	3.5
建設改良費	1,105	1,068	37	3.5

収益的支出・資本的支出の合計	50,629	46,971	3,658	7.8
----------------	--------	--------	-------	-----

【業務の予定量】

- ◆ 訪問看護 介護保険 23人・介護予防保険 5人・医療保険 24人
- ◆ 居宅介護支援 計画書作成 624件・訪問調査 48件・事務手続 2件

19