

令和6年度 安中市当初予算の概要

選ばれるための政策総動員予算
～市民プライドの醸成と進化へ～

問い合わせ
財政課
TEL027-382-1111(内線1052)

一般会計・特別会計予算

(単位：千円)

会 計 名	令和6年度 当初予算額	令和5年度 当初予算額	比 較	増減率 (%)
一般会計	28,847,000	26,254,000	2,593,000	9.88
特別会計	14,191,980	14,329,293	△ 137,313	△ 0.96
国民健康保険	6,192,479	6,371,276	△ 178,797	△ 2.81
後期高齢者医療	1,062,268	959,860	102,408	10.67
介護保険	6,937,233	6,998,157	△ 60,924	△ 0.87
水道事業	2,910,390	2,425,978	484,412	19.97
下水道事業	1,260,608	1,206,146	54,462	4.52
病院事業	3,924,095	3,603,470	320,625	8.90
介護サービス事業	51,844	48,195	3,649	7.57
合 計	51,185,917	47,867,082	3,318,835	6.93

一般会計 歳入

(単位：千円)

款	令和6年度 当初予算額	令和5年度 当初予算額	比較	増減率 (%)	構成比 (%)
1 市税	10,433,149	10,281,845	151,304	1.5	36.2
※ 2 地方譲与税	360,000	313,000	47,000	15.0	1.2
※ 3 利子割交付金	2,000	3,000	△ 1,000	△ 33.3	0.0
※ 4 配当割交付金	32,000	33,000	△ 1,000	△ 3.0	0.1
※ 5 株式等譲渡所得割交付金	23,000	16,000	7,000	43.8	0.1
※ 6 法人事業税交付金	130,000	144,000	△ 14,000	△ 9.7	0.5
※ 7 地方消費税交付金	1,300,000	1,210,000	90,000	7.4	4.5
※ 8 ゴルフ場利用税交付金	65,000	65,000	0	同額	0.2
※ 9 環境性能割交付金	50,000	28,000	22,000	78.6	0.2
※ 10 地方特例交付金	293,056	35,000	258,056	737.3	1.0
※ 11 地方交付税	2,250,000	2,850,000	△ 600,000	△ 21.1	7.8
※ 12 交通安全対策特別交付金	6,000	7,000	△ 1,000	△ 14.3	0.0
13 分担金及び負担金	31,237	30,745	492	1.6	0.1
14 使用料及び手数料	413,523	441,078	△ 27,555	△ 6.2	1.4
※ 15 国庫支出金	3,485,694	3,102,874	382,820	12.3	12.1
※ 16 県支出金	1,975,737	2,115,036	△ 139,299	△ 6.6	6.8
17 財産収入	23,047	11,569	11,478	99.2	0.1
18 寄附金	601,002	151,002	450,000	298.0	2.1
19 繰入金	3,383,294	3,642,863	△ 259,569	△ 7.1	11.7
20 繰越金	50,000	50,000	0	同額	0.2
21 諸収入	653,361	471,088	182,273	38.7	2.3
※ 22 市債	3,285,900	1,251,900	2,034,000	162.5	11.4
合計	28,847,000	26,254,000	2,593,000	9.9	100.0
自主財源	15,588,613	15,080,190	508,423	3.4	54.1
※ 依存財源	13,258,387	11,173,810	2,084,577	18.7	45.9

市税の内訳

(単位：千円)

税 目	令和6年度 当初予算額	令和5年度 当初予算額	比 較	増減率 (%)	構成比 (%)
市民税	4,780,415	4,831,866	△ 51,451	△ 1.1	45.8
個人	2,504,519	2,720,449	△ 215,930	△ 7.9	24.0
法人	2,275,896	2,111,417	164,479	7.8	21.8
固定資産税	4,817,164	4,635,227	181,937	3.9	46.2
軽自動車税	222,391	220,934	1,457	0.7	2.1
市たばこ税	394,588	367,253	27,335	7.4	3.8
特別土地保有税	1	1	0	同額	0.0
入湯税	10,656	10,047	609	6.1	0.1
都市計画税	207,934	216,517	△ 8,583	△ 4.0	2.0
合 計	10,433,149	10,281,845	151,304	1.5	100.0

一般会計 歳出

【目的別】

(単位：千円)

款	令和6年度 当初予算額	令和5年度 当初予算額	比較	増減率 (%)	構成比 (%)
1 議会費	225,804	220,922	4,882	2.2	0.8
2 総務費	5,620,860	3,611,614	2,009,246	55.6	19.5
3 民生費	9,867,224	9,481,107	386,117	4.1	34.2
4 衛生費	2,744,459	2,755,162	△ 10,703	△ 0.4	9.5
5 労働費	19,954	23,801	△ 3,847	△ 16.2	0.1
6 農林水産業費	700,479	637,209	63,270	9.9	2.4
7 商工費	522,447	531,803	△ 9,356	△ 1.8	1.8
8 土木費	2,383,151	2,317,792	65,359	2.8	8.3
9 消防費	997,739	905,865	91,874	10.1	3.5
10 教育費	3,410,315	3,168,961	241,354	7.6	11.8
11 災害復旧費	100	100	0	同額	0.0
12 公債費	2,292,926	2,549,664	△ 256,738	△ 10.1	7.9
13 諸支出金	11,542	0	11,542	皆増	0.0
14 予備費	50,000	50,000	0	同額	0.2
合計	28,847,000	26,254,000	2,593,000	9.9	100.0

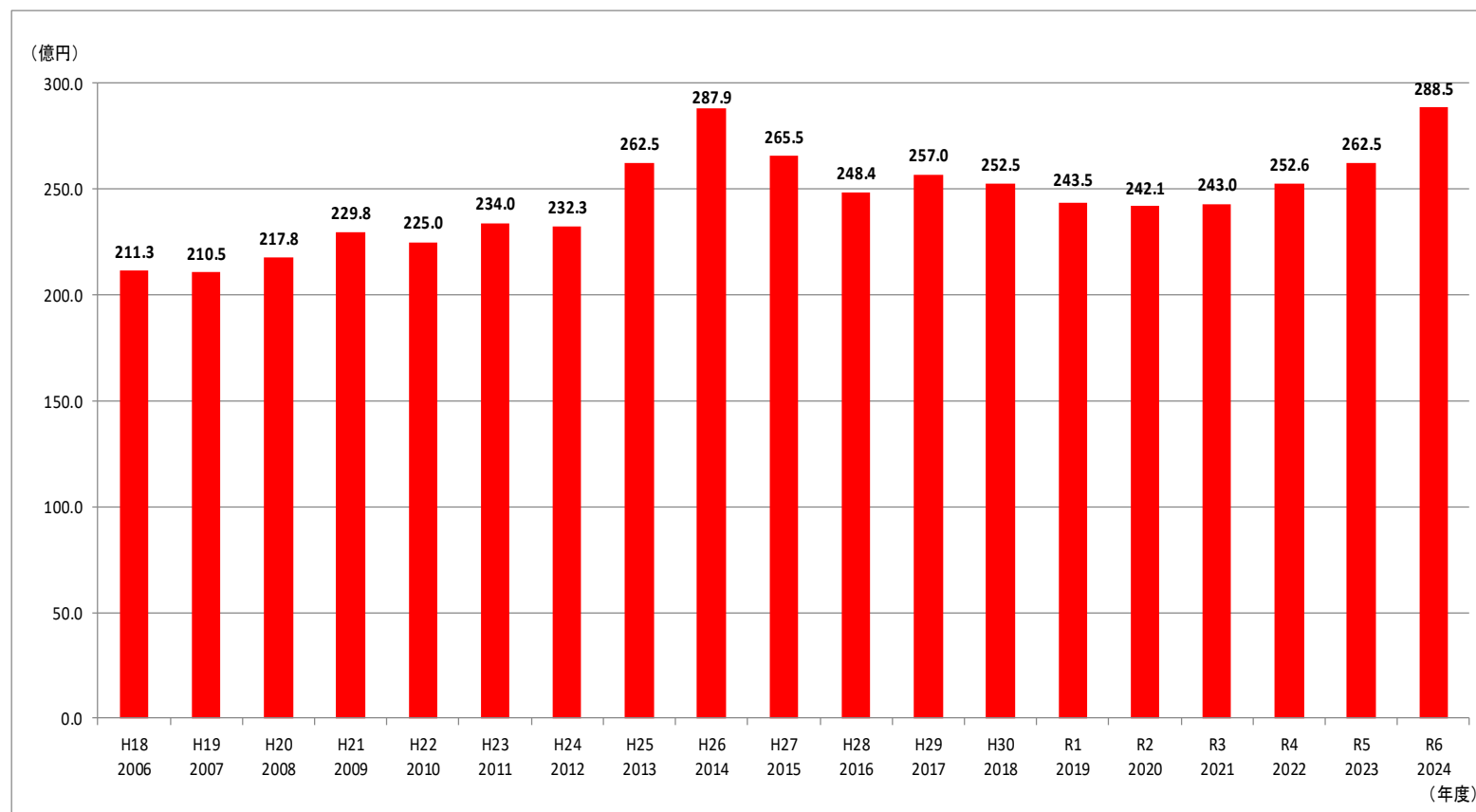
一般会計 歳出

【性質別】

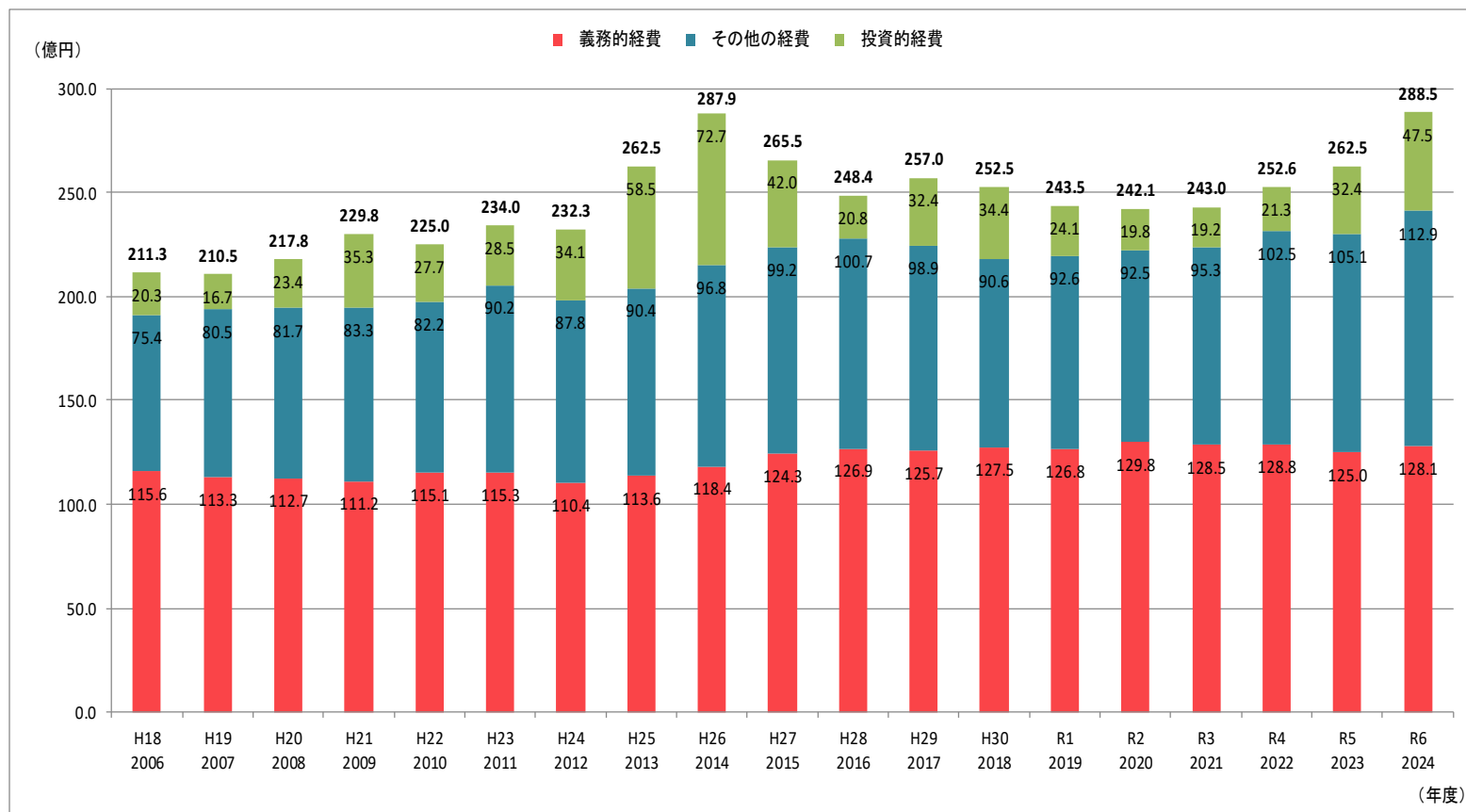
(単位：千円)

区 分	令和6年度 当初予算額	令和5年度 当初予算額	比 較	増減率 (%)	構成比 (%)
人件費	4,472,679	4,186,701	285,978	6.8	15.5
扶助費	6,039,787	5,768,442	271,345	4.7	20.9
公債費	2,292,916	2,549,654	△ 256,738	△ 10.1	8.0
物件費	4,310,383	3,857,672	452,711	11.7	14.9
維持補修費	555,013	546,493	8,520	1.6	1.9
補助費等	4,338,784	4,027,653	311,131	7.7	15.0
積立金	234,193	222,919	11,274	5.1	0.8
貸付金	82,000	82,000	0	同額	0.3
繰出金	1,722,704	1,722,149	555	0.0	6.0
投資的経費	4,748,541	3,240,317	1,508,224	46.5	16.5
普通建設事業費	4,748,441	3,240,217	1,508,224	46.5	16.5
災害復旧費	100	100	0	同額	0.0
予備費	50,000	50,000	0	同額	0.2
合 計	28,847,000	26,254,000	2,593,000	9.9	100.0
義務的経費	12,805,382	12,504,797	300,585	2.4	44.4
投資的経費	4,748,541	3,240,317	1,508,224	46.5	16.5
その他の経費	11,293,077	10,508,886	784,191	7.5	39.1

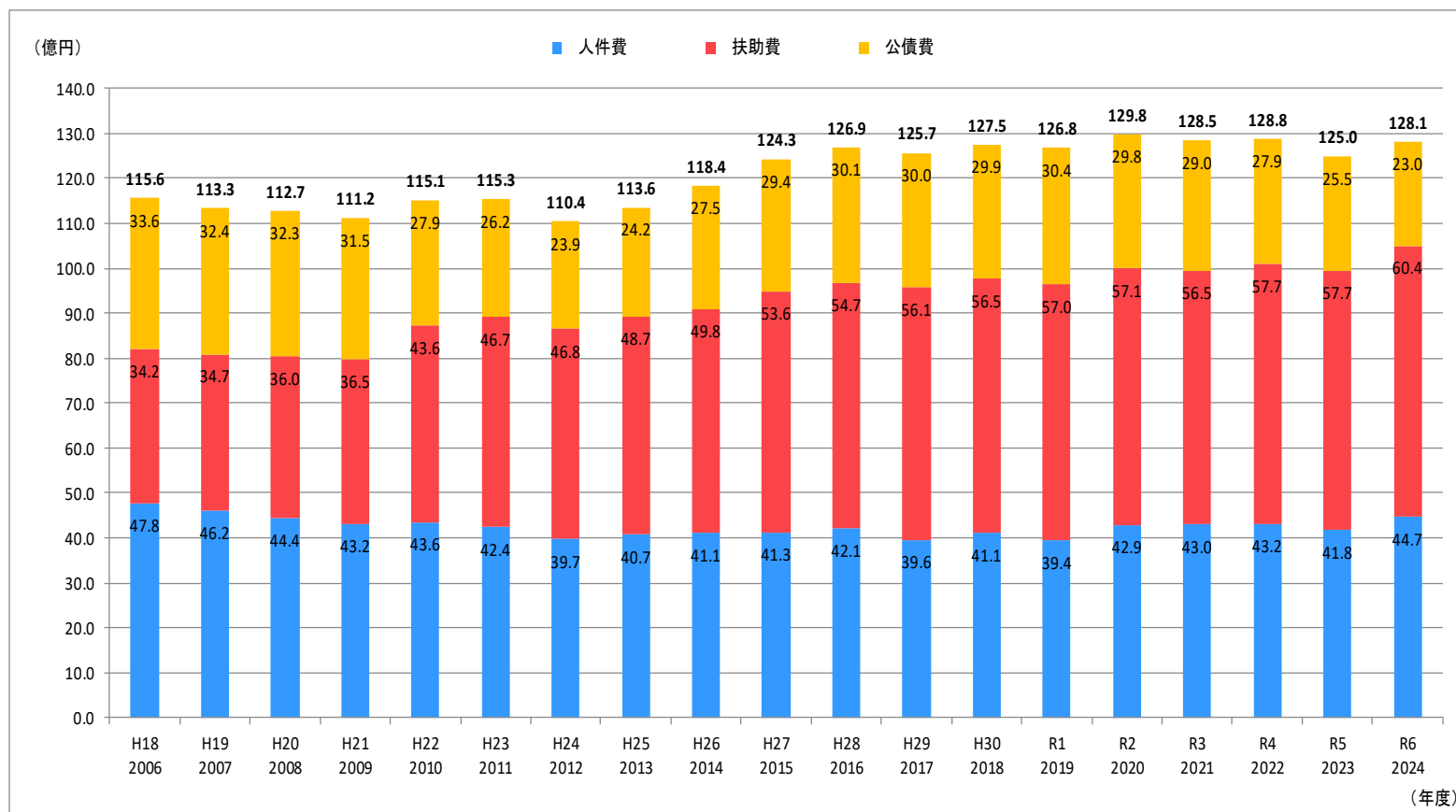
当初予算額の推移



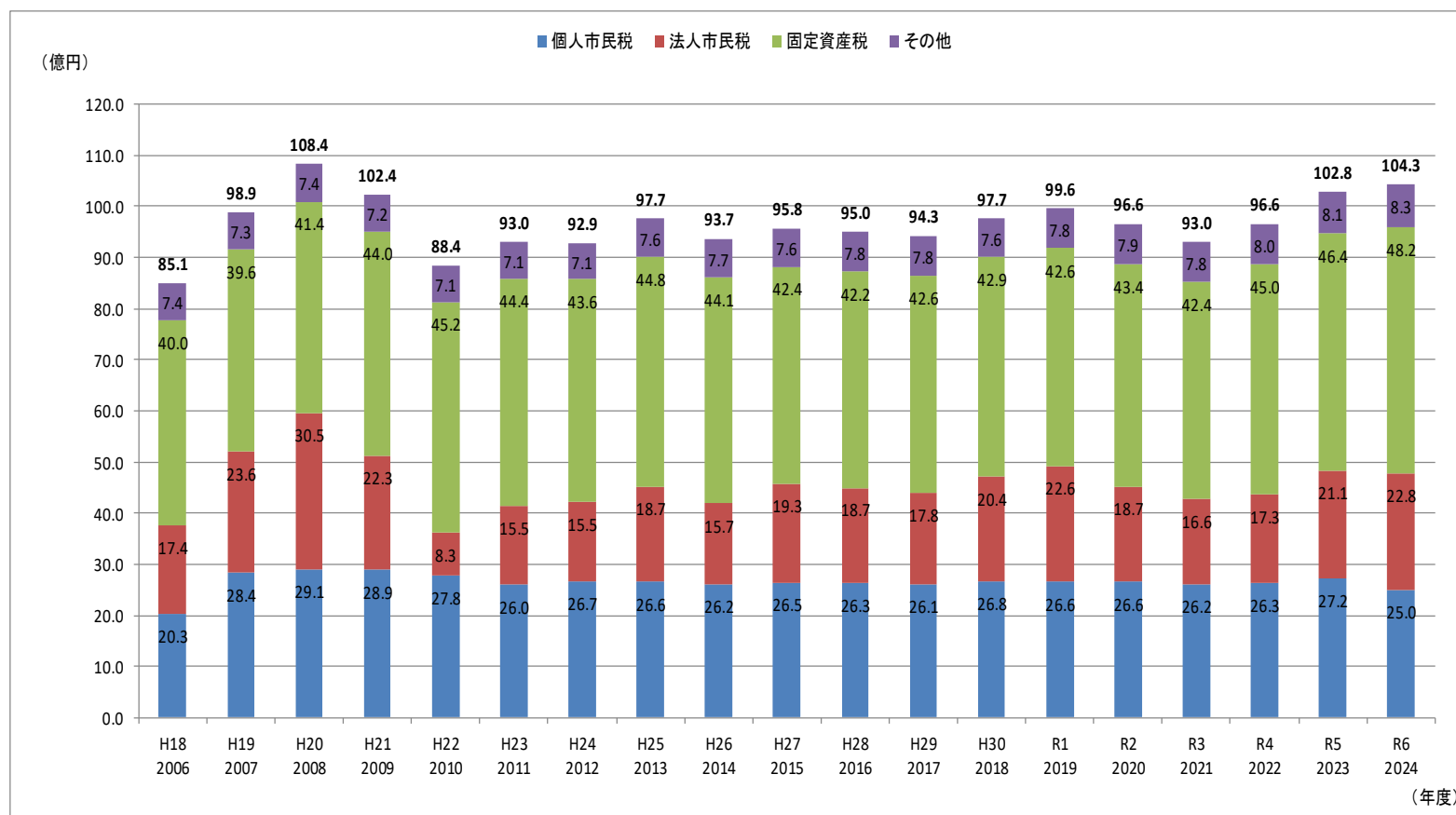
性質別経費の推移



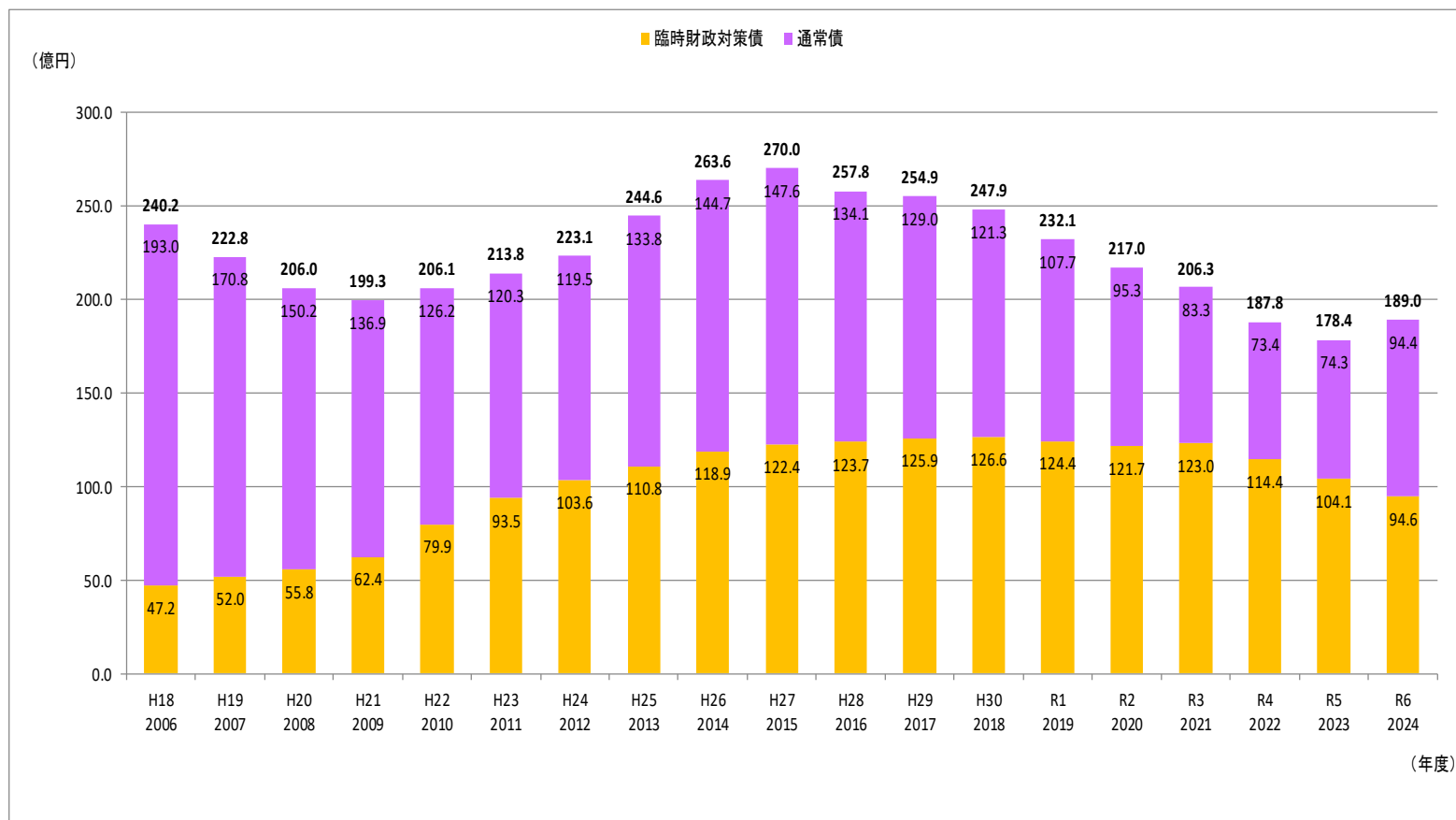
義務的経費の推移



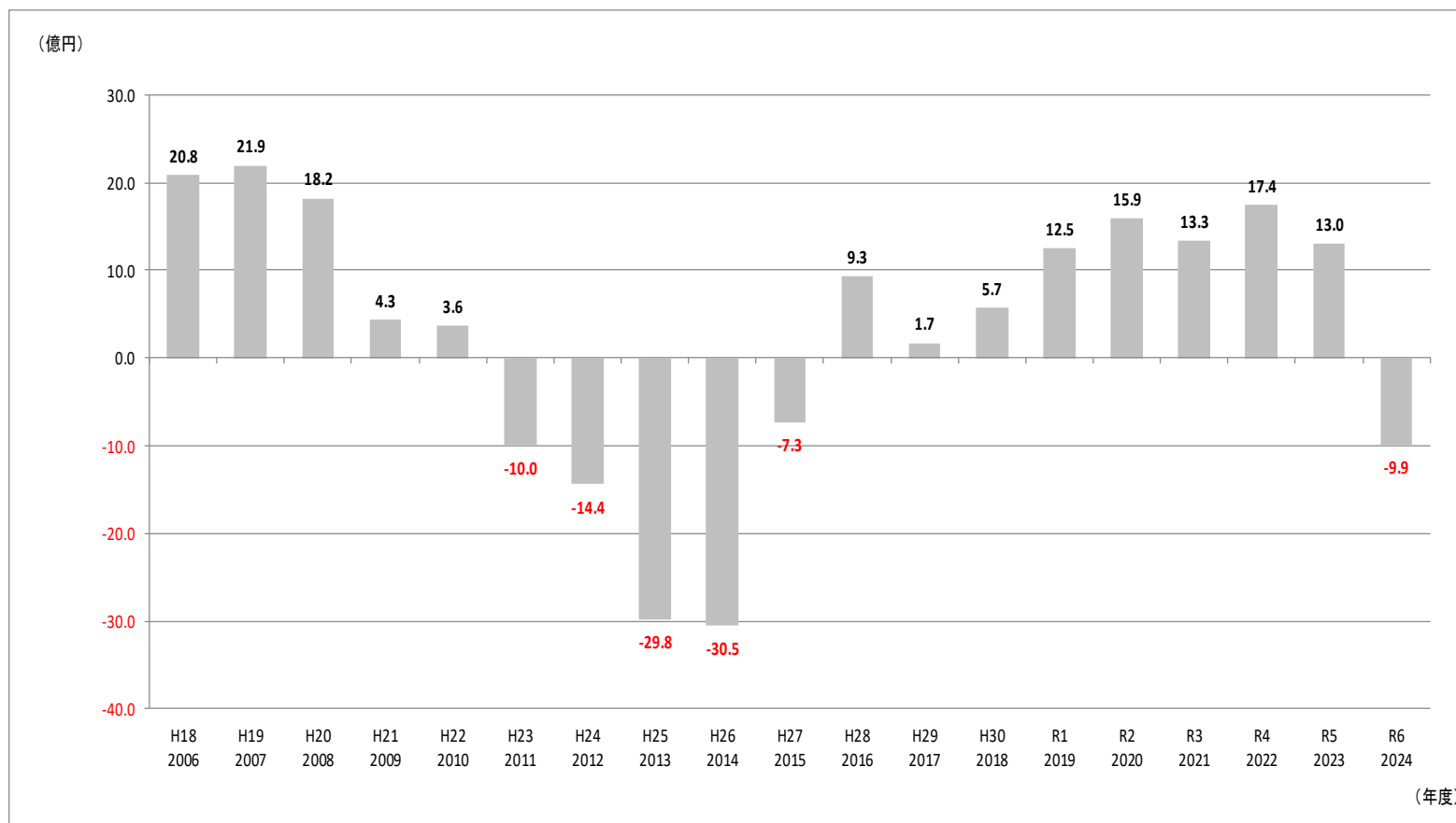
市税の推移



市債残高の推移



プライマリーバランスの推移



国民健康保険特別会計

【歳入】

(単位：千円)

主要科目	令和6年度 当初予算額	令和5年度 当初予算額	比較	増減率 (%)	構成比 (%)
国民健康保険税	1,008,496	1,064,113	△ 55,617	△ 5.2	16.3
国庫支出金	1	126	△ 125	△ 99.2	0.0
県支出金	4,566,651	4,763,036	△ 196,385	△ 4.1	73.7
財産収入	24	22	2	9.1	0.0
繰入金	604,014	530,706	73,308	13.8	9.8
繰越金	1	1	0	同額	0.0
諸収入	13,292	13,272	20	0.2	0.2
合計	6,192,479	6,371,276	△ 178,797	△ 2.8	100.0

【歳出】

(単位：千円)

主要科目	令和6年度 当初予算額	令和5年度 当初予算額	比較	増減率 (%)	構成比 (%)
総務費	46,212	40,180	6,032	15.0	0.7
保険給付費	4,447,256	4,636,834	△ 189,578	△ 4.1	71.8
国民健康保険事業費納付金	1,597,386	1,562,398	34,988	2.2	25.8
保健事業費	85,846	90,086	△ 4,240	△ 4.7	1.4
基金積立金	24	22	2	9.1	0.0
公債費	1	1	0	同額	0.0
諸支出金	5,754	5,754	0	同額	0.1
予備費	10,000	36,000	△ 26,000	△ 72.2	0.2
共同事業拠出金	0	1	△ 1	皆減	0.0
合計	6,192,479	6,371,276	△ 178,797	△ 2.8	100.0

後期高齢者医療特別会計

【歳入】

(単位：千円)

主要科目	令和6年度 当初予算額	令和5年度 当初予算額	比較	増減率 (%)	構成比 (%)
保険料	772,553	685,690	86,863	12.7	72.7
繰入金	280,711	265,566	15,145	5.7	26.4
繰越金	1	1	0	同額	0.0
諸収入	9,003	8,603	400	4.6	0.9
合 計	1,062,268	959,860	102,408	10.7	100.0

【歳出】

(単位：千円)

主要科目	令和6年度 当初予算額	令和5年度 当初予算額	比較	増減率 (%)	構成比 (%)
総務費	17,818	16,251	1,567	9.6	1.7
後期高齢者医療広域連合納付金	1,038,449	937,608	100,841	10.8	97.7
諸支出金	1,001	1,001	0	同額	0.1
予備費	5,000	5,000	0	同額	0.5
合 計	1,062,268	959,860	102,408	10.7	100.0

介護保険特別会計

【歳入】

(単位：千円)

主要科目	令和6年度 当初予算額	令和5年度 当初予算額	比較	増減率 (%)	構成比 (%)
保険料	1,502,594	1,491,602	10,992	0.7	21.6
使用料及び手数料	1	1	0	同額	0.0
国庫支出金	1,593,984	1,599,189	△ 5,205	△ 0.3	23.0
支払基金交付金	1,798,060	1,815,647	△ 17,587	△ 1.0	25.9
県支出金	1,010,364	1,047,285	△ 36,921	△ 3.5	14.6
財産収入	21	15	6	40.0	0.0
繰入金	1,031,984	1,044,271	△ 12,287	△ 1.2	14.9
繰越金	1	1	0	同額	0.0
諸収入	224	146	78	53.4	0.0
合計	6,937,233	6,998,157	△ 60,924	△ 0.9	100.0

【歳出】

(単位：千円)

主要科目	令和6年度 当初予算額	令和5年度 当初予算額	比較	増減率 (%)	構成比 (%)
総務費	81,465	88,689	△ 7,224	△ 8.1	1.2
保険給付費	6,547,309	6,617,559	△ 70,250	△ 1.1	94.4
地域支援事業費	297,434	280,890	16,544	5.9	4.3
基金積立金	22	16	6	37.5	0.0
諸支出金	1,003	1,003	0	同額	0.0
予備費	10,000	10,000	0	同額	0.1
合計	6,937,233	6,998,157	△ 60,924	△ 0.9	100.0

水道事業会計

【収益的收入及び支出】 (単位：千円)

主要科目	令和6年度 当初予算額	令和5年度 当初予算額	比較	増減率 (%)
水道事業収益	1,451,051	1,347,403	103,648	7.7
営業収益	1,349,338	1,255,388	93,950	7.5
営業外収益	101,262	91,564	9,698	10.6
特別利益	451	451	0	同額
水道事業費用	1,343,712	1,282,631	61,081	4.8
営業費用	1,244,635	1,164,437	80,198	6.9
営業外費用	78,947	98,064	△ 19,117	△ 19.5
特別損失	130	130	0	同額
予備費	20,000	20,000	0	同額

【資本的收入及び支出】 (単位：千円)

主要科目	令和6年度 当初予算額	令和5年度 当初予算額	比較	増減率 (%)
資本的收入	499,815	388,858	110,957	28.5
企業債	456,200	352,700	103,500	29.3
他会計出資金	18,355	20,648	△ 2,293	△ 11.1
他会計負担金	8,250	3,300	4,950	150.0
固定資産売却代金	10	10	0	同額
工事負担金	17,000	12,200	4,800	39.3
資本的支出	1,566,678	1,143,347	423,331	37.0
建設改良費	1,130,752	710,200	420,552	59.2
企業債償還金	425,926	423,147	2,779	0.7
予備費	10,000	10,000	0	同額

収益的支出・資本的支出の合計	2,910,390	2,425,978	484,412	20.0
----------------	-----------	-----------	---------	------

【業務の予定量】

◆給水戸数	26,213戸	◆年間給水量	8,815,000m ³
◆一日平均給水量	24,151m ³	◆主要な建設改良事業	1,089,400千円

下水道事業会計

【収益的收入及び支出】

(単位：千円)

主要科目	令和6年度 当初予算額	令和5年度 当初予算額	比較	増減率 (%)
公共下水道事業収益	802,348	822,823	△ 20,475	△ 2.5
営業収益	177,400	175,592	1,808	1.0
営業外収益	624,938	647,221	△ 22,283	△ 3.4
特別利益	10	10	0	同額
公共下水道事業費用	646,842	651,247	△ 4,405	△ 0.7
営業費用	575,998	564,256	11,742	2.1
営業外費用	68,744	84,891	△ 16,147	△ 19.0
特別損失	100	100	0	同額
予備費	2,000	2,000	0	同額

【資本的收入及び支出】

(単位：千円)

主要科目	令和6年度 当初予算額	令和5年度 当初予算額	比較	増減率 (%)
資本的收入	301,818	238,117	63,701	26.8
企業債	144,500	76,700	67,800	88.4
負担金	81,616	111,836	△ 30,220	△ 27.0
補助金	75,702	49,581	26,121	52.7
資本的支出	613,766	554,899	58,867	10.6
建設改良費	290,389	223,686	66,703	29.8
企業債償還金	321,377	329,213	△ 7,836	△ 2.4
予備費	2,000	2,000	0	同額

収益的支出・資本的支出の合計	1,260,608	1,206,146	54,462	4.5
----------------	-----------	-----------	--------	-----

【業務の予定量】

◆排水戸数	5,200戸	◆年間有収水量	1,317,000m ³
◆一日平均有収水量	3,608m ³	◆主要な建設改良事業	266,668千円

病院事業会計

【収益的収入及び支出】

(単位：千円)

主要科目	令和6年度 当初予算額	令和5年度 当初予算額	比較	増減率 (%)
病院事業収益	3,502,346	3,271,722	230,624	7.0
医業収益	2,815,291	2,576,231	239,060	9.3
医業外収益	687,055	695,491	△ 8,436	△ 1.2
病院事業費用	3,502,113	3,271,352	230,761	7.1
医業費用	3,393,552	3,179,516	214,036	6.7
医業外費用	108,061	91,336	16,725	18.3
予備費	500	500	0	同額

【資本的収入及び支出】

(単位：千円)

主要科目	令和6年度 当初予算額	令和5年度 当初予算額	比較	増減率 (%)
資本的収入	302,700	223,595	79,105	35.4
他会計負担金	112,700	111,795	905	0.8
企業債	190,000	111,800	78,200	69.9
資本的支出	421,982	332,118	89,864	27.1
建設改良費	202,000	113,880	88,120	77.4
企業債償還金	219,982	218,238	1,744	0.8
収益的支出・資本的支出の合計	3,924,095	3,603,470	320,625	8.9

【業務の予定量】

- ◆病床数 一般 99床・療養 50床
- ◆年間患者数 入院 40,515人（一般 30,660人・療養 9,855人）
- 外来 64,004人（本院 63,700人・細野 100人・入山 204人）
- 通所リハビリ 6,785人

介護サービス事業会計

【収益的収入及び支出】

(単位：千円)

主要科目	令和6年度 当初予算額	令和5年度 当初予算額	比較	増減率 (%)
介護サービス事業収益	49,967	47,326	2,641	5.6
営業収益	35,770	38,609	△ 2,839	△ 7.4
営業外収益	14,197	8,717	5,480	62.9
介護サービス事業費用	49,967	47,326	2,641	5.6
営業費用	49,844	47,196	2,648	5.6
営業外費用	23	30	△ 7	△ 23.3
予備費	100	100	0	同額

【資本的収入及び支出】

(単位：千円)

主要科目	令和6年度 当初予算額	令和5年度 当初予算額	比較	増減率 (%)
資本的収入	0	0	0	—
資本的支出	1,877	869	1,008	116.0
建設改良費	1,877	869	1,008	116.0

収益的支出・資本的支出の合計	51,844	48,195	3,649	7.6
----------------	--------	--------	-------	-----

【業務の予定量】

- ◆訪問看護 介護保険 24人・介護予防保険 4人・医療保険 20人
- ◆居宅介護支援 計画書作成等 552件・訪問調査 37件・事務手続 1件