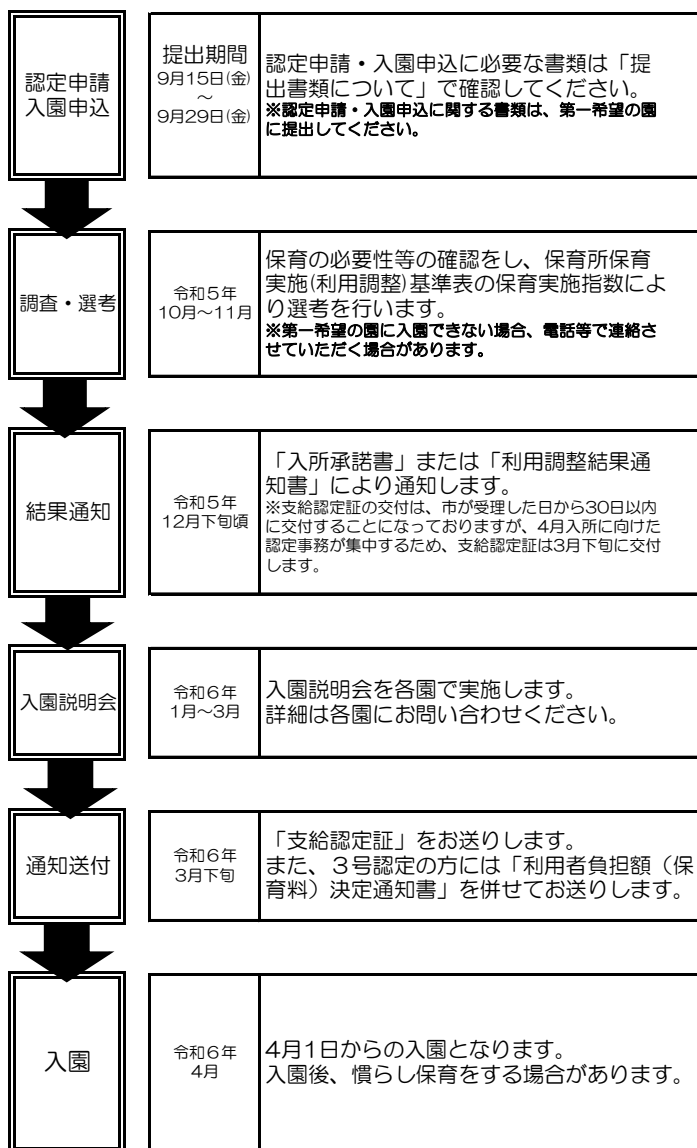


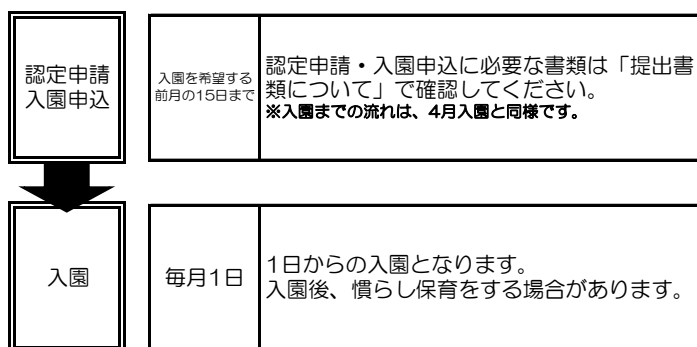
【新規入園の場合】

～令和6年4月入園までの流れ～



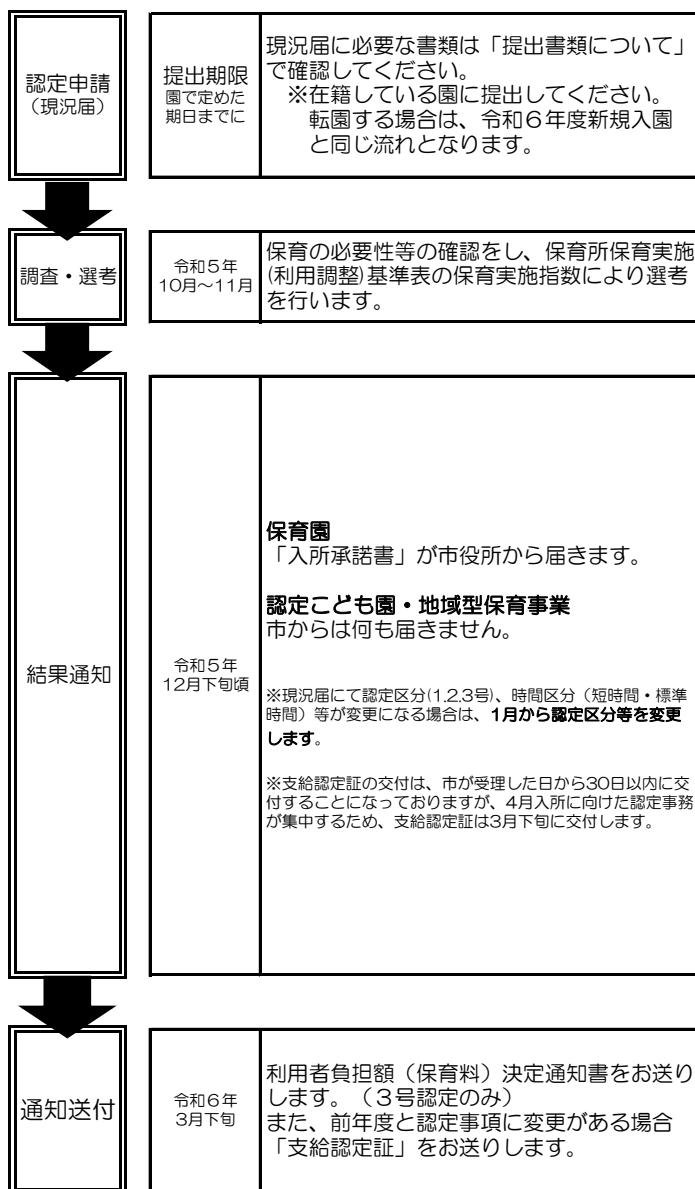
～令和6年5月以降の入園について～

4月の一斉入園後、受入れ可能な園については、随時入園の募集を行います。各園の空き状況は、市ホームページでも公開しています。



【令和5年度からの継続利用(2.3号)の場合】

～現況届提出の流れ～



【令和5年度からの継続利用(1号)の場合】

令和5年度1号認定を受けて在籍し、令和6年度も1号認定を受けて在籍する場合、

「教育・保育給付認定申請書(現況届)」の提出が必要です。
また、次の方は併せて添付書類の提出も必要です。
(P2を参照)

