

提出書類フローチャート

右記の①～⑤の順に、必要書類を確認・準備してください。
認定を受ける内容によって、必要書類が異なりますのでご注意ください。

□の部分に提出していただく書類になります。

各様式については、安中市ホームページからも入手できます。

「令和7年度 保育園・幼稚園・認定こども園の入園児を募集します」

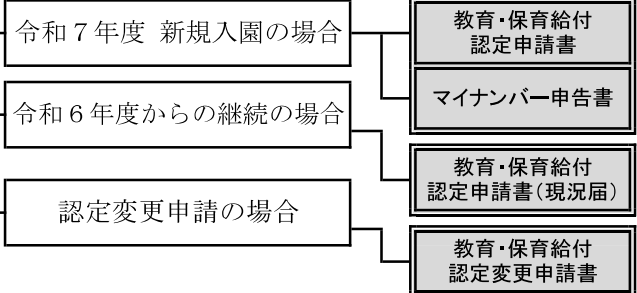


認定変更申請について

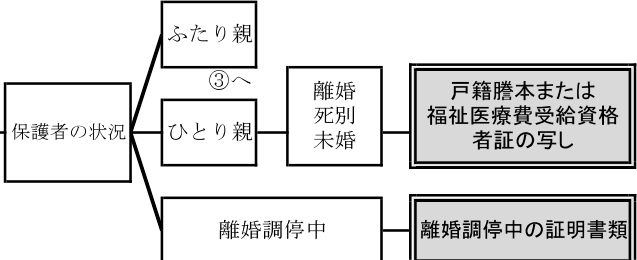
以下に該当する場合は必ず変更申請をしてください

- ・婚姻や離婚等で世帯構成の変更があった場合
- ・就労先を変更した場合
- ・就労の時間が大幅に変更になり時間区分を変更する場合（短時間、標準時間）
- ・認定事由を変更する場合（就労、求職活動、妊娠・出産、育児休業等）
- ・市町村民税が変更になった場合

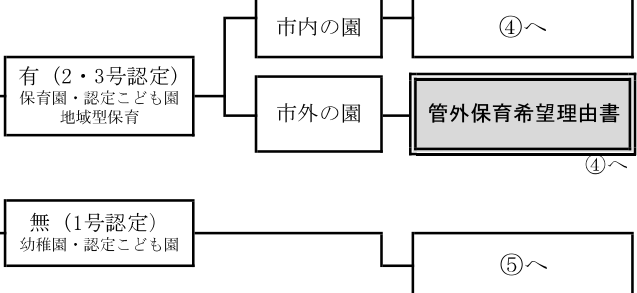
① 新規・継続・変更



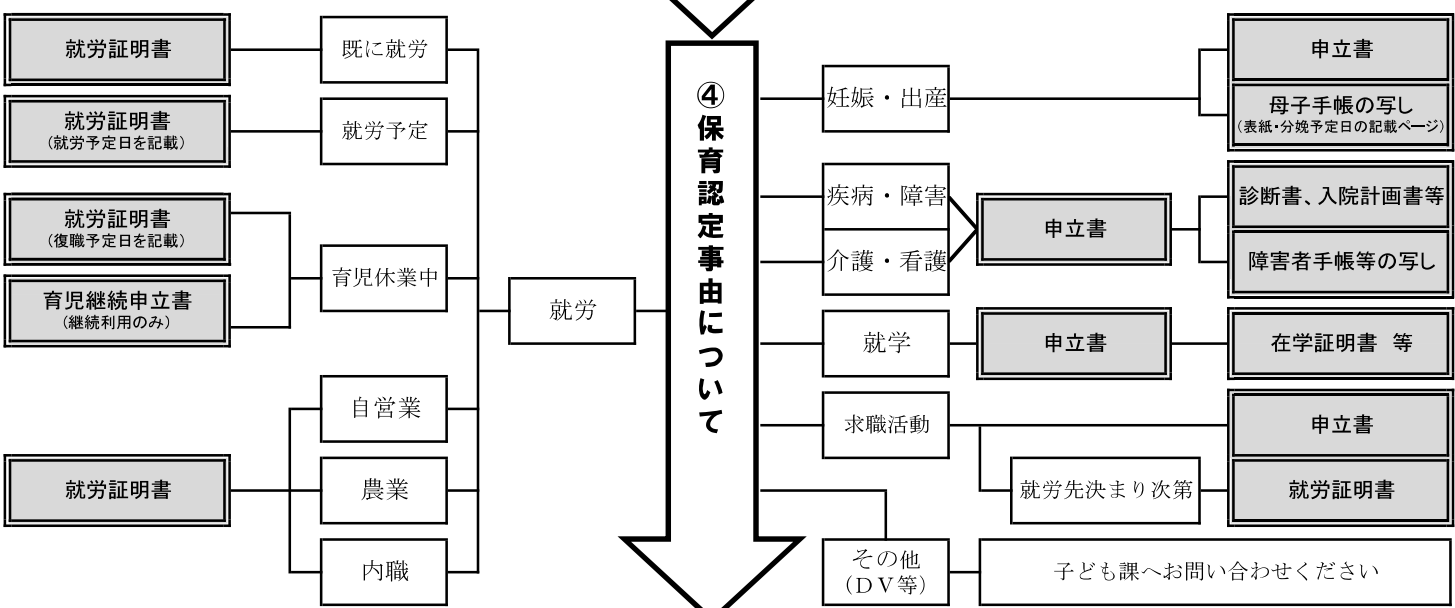
② 保護者について



③ 保育の希望



④ 保育認定事由について



⑤ 保育料等について

