

令和7年度
(2025年度)

税 務 概 要



安 中 市

目 次

I 総 括

	頁
1 安中市の概要	
（１）市の位置等	1
（２）人口・世帯等の推移	2
（３）市行政機構図	4
（４）令和７年度一般会計予算額	5
（５）令和７年度一般会計予算構成図	6
2 税務課事務分掌及び市税	
（１）税務課・収納課・住民福祉課の機構及び事務分掌	8
（２）税率及び納期	10
（３）税目別収入額調	12

II 市 民 税

1 個人市民税	
（１）令和７年度課税額調	14
（２）令和７年度課税標準額区分別所得割額調	16
（３）令和７年度業種別総所得金額等調	18
（４）年度別納税義務者数及び所得割額調	18
（５）普通徴収、特別徴収の年次別構成比調	20
2 法人市民税	
（１）法人市民税月別調定額調	22
（２）法人数等調	24

III 固定資産税等

1 固定資産税	
（１）固定資産税納税義務者数調	25
（２）固定資産税課税標準額調	25

	頁
(3) 土地の最高価格調	27
(4) 地目別面積調	28
(5) 土地に関する調	29
(6) 土地の指示価格調	31
(7) 家屋に関する調	33
(8) 家屋の指示価格調	33
(9) 新增築家屋評価件数等調	35
(10) 償却資産に関する調	37
(11) 国有資産等所在市町村交付金調定額調	39
2 都市計画税	
(1) 都市計画税に関する調	40

IV 諸 税

(1) 軽自動車税に関する調	41
(2) 市たばこ税に関する調	43
(3) 入湯税に関する調	43

V 国民健康保険税

(1) 加入者数調	44
(2) 税率に関する調	44
(3) 課税に関する調	45

I 総 括

1 安中市の概要

(1) 市の位置等

位 置 北緯 36° 19′

東経 138° 53′

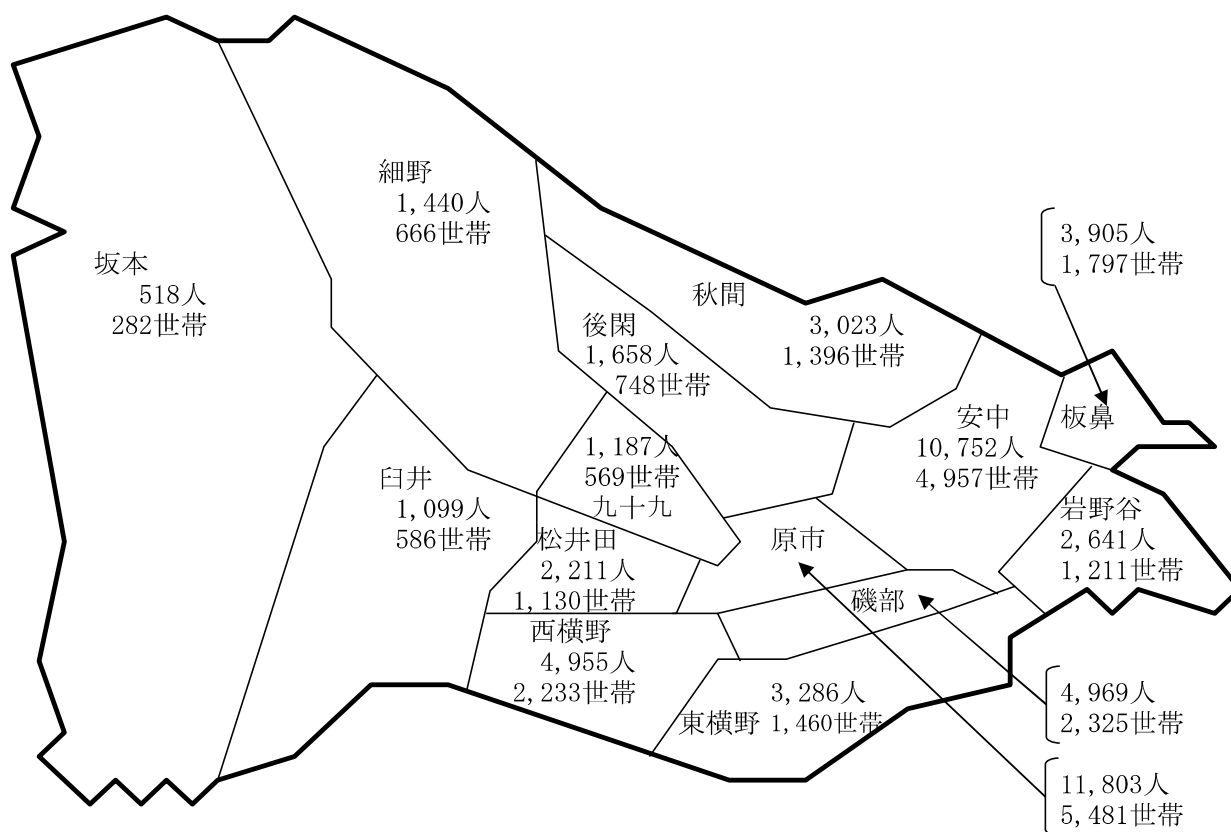
標 高 海拔180m（安中市役所）

面 積 276.31 km²

世帯数 24,841 世帯

人 口 53,447 人


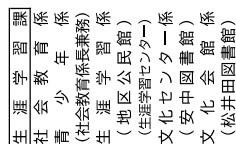
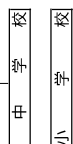

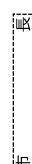
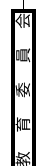
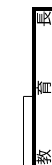
（世帯数、人口は、令和7年4月1日現在）



(2) 人口・世帯等の推移（4月1日現在）

<div> <div>区 分</div> <div>年 度</div> </div>	人 口	世 帯 数	1 世帯当 りの人口	1 平方軒当たりの	
				人 口	世 帯 数
	人	世帯	人	人	世帯
令 和 2 年 度	57,187	24,696	2.32	207	89
令 和 3 年 度	56,429	24,733	2.28	204	90
令 和 4 年 度	55,767	24,775	2.25	202	90
令 和 5 年 度	55,030	24,855	2.21	199	90
令 和 6 年 度	54,283	24,867	2.18	196	90
令 和 7 年 度	53,447	24,841	2.15	193	90

税 務 職 員 数	税務職員 1 人当たりの		
	人 口	世 帯 数	面 積
人	人	世帯	k m ²
37	1,546	667	7.47
38	1,485	651	7.27
38	1,468	652	7.27
38	1,448	654	7.27
38	1,429	654	7.27
38	1,407	654	7.27



(4) 令和7年度一般会計予算額(当初)

歳 入			歳 出		
科 目	金 額 (千円)	構成比 (%)	科 目	金 額 (千円)	構成比 (%)
1 市 税	11,368,269	34.9	1 議 会 費	223,565	0.7
2 地 方 譲 与 税	358,000	1.1	2 総 務 費	7,226,622	22.2
3 利 子 割 交 付 金	6,000	0.0	3 民 生 費	10,550,882	32.3
4 配 当 割 交 付 金	45,000	0.1	4 衛 生 費	3,108,889	9.5
5 株式等譲渡所得割 交 付 金	52,000	0.2	5 労 働 費	20,041	0.1
6 法人事業税交付金	140,000	0.4	6 農 林 水 産 業 費	777,675	2.4
7 地方消費税交付金	1,350,000	4.1	7 商 工 費	483,667	1.5
8 ゴルフ場利用税 交 付 金	60,000	0.2	8 土 木 費	2,696,445	8.3
9 環境性能割交付金	60,000	0.2	9 消 防 費	1,311,310	4.0
10 地方特例交付金	45,000	0.1	10 教 育 費	3,897,611	11.9
11 地 方 交 付 税	2,200,000	6.7	11 災 害 復 旧 費	100	0.0
12 交通安全対策特別 交 付 金	6,000	0.0	12 公 債 費	2,273,193	7.0
13 分担金及び負担金	27,679	0.1	13 予 備 費	50,000	0.2
14 使用料及び手数料	402,492	1.2			
15 国 庫 支 出 金	4,015,135	12.3			
16 県 支 出 金	2,212,283	6.8			
17 財 産 収 入	29,074	0.1			
18 寄 附 金	601,002	1.8			
19 繰 入 金	4,916,725	15.1			
20 繰 越 金	50,000	0.2			
21 諸 収 入	951,041	2.9			
22 市 債	3,724,300	11.4			
合 計	32,620,000	100.0	合 計	32,620,000	100.0

(5) 令和7年度一般会計予算構成図（当初）

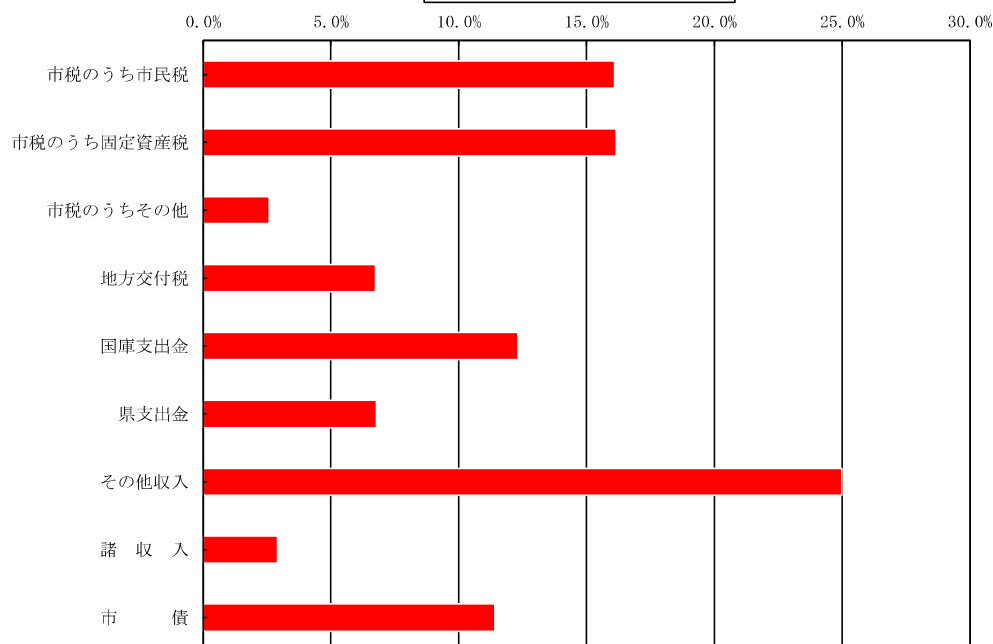
歳入 32,620,000千円

歳入科目	構成比 (%)
市税のうち市民税	16.1%
市税のうち固定資産税	16.2%
市税のうちその他	2.6%
地方交付税	6.7%
国庫支出金	12.3%
県支出金	6.8%
その他収入	25.0%
諸収入	2.9%
市債	11.4%

市税のうちのその他	構成比 (%)
軽自動車税	0.7%
市たばこ税	1.2%
特別土地保有税	0.0%
入湯税	0.0%
都市計画税	0.7%

その他収入のうち	構成比 (%)
地方譲与税	1.1%
利子割交付金	0.0%
配当割交付金	0.1%
株式等譲渡所得割交付金	0.2%
法人事業税交付金	0.4%
地方消費税交付金	4.1%
ゴルフ場利用税交付金	0.2%
環境性能割交付金	0.2%
地方特例交付金	0.1%
交通安全対策特別交付金	0.0%
分担金及び負担金	0.1%
使用料及び手数料	1.2%
財産収入	0.1%
寄附金	1.8%
繰入金	15.1%
繰越金	0.2%

令和7年度一般会計予算構成図
歳入

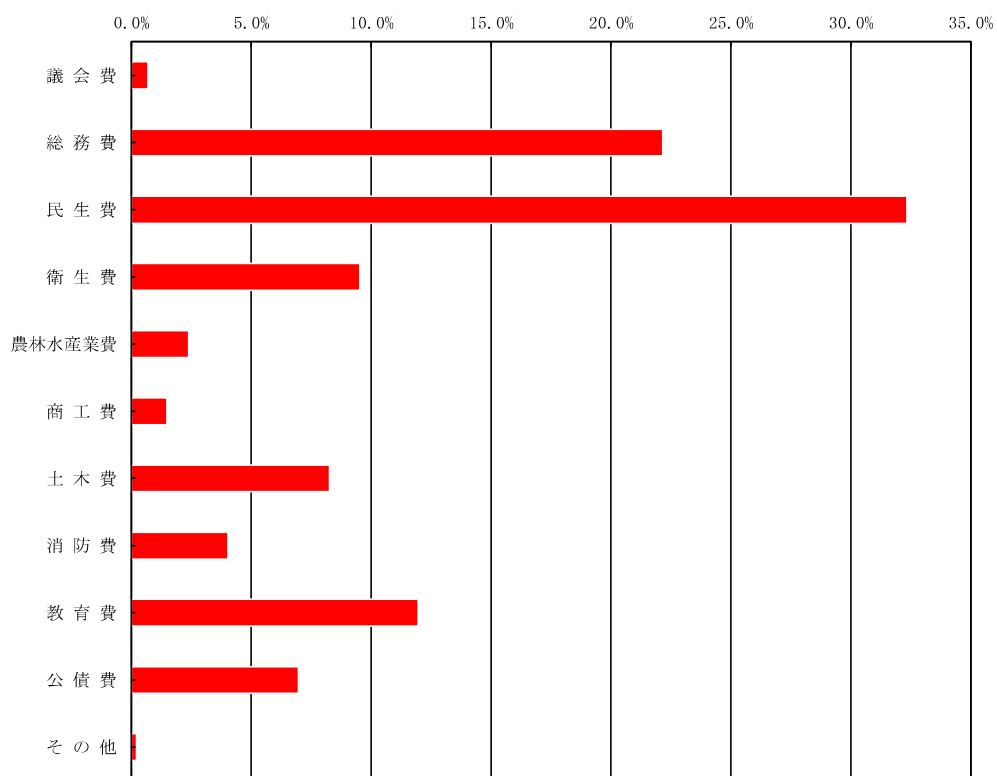


歳 出 32,620,000千円

歳 出 科 目	構成比 (%)
議 会 費	0.7%
総 務 費	22.2%
民 生 費	32.3%
衛 生 費	9.5%
農林水産業費	2.4%
商 工 費	1.5%
土 木 費	8.3%
消 防 費	4.0%
教 育 費	11.9%
公 債 費	7.0%
そ の 他	0.2%

その他支出のうち	構成比 (%)
労 働 費	0.1%
災害復旧費	0.0%
予 備 費	0.2%

令和7年度一般会計予算構成図
歳 出



2 税務課・収納課・住民福祉課の機構及び事務分掌

(1) 税 務 課

R7. 4. 1現在

係名	事務分掌	課長	係長	係員		会計 年度 任用 職員	計
				男	女		
諸税証明係	1 税務に属する証明の交付に関する事。 2 市税等の過誤納金還付充当に関する事。 3 軽自動車税の賦課に関する事。 4 軽自動車税の納期限の延長及び減免に関する事。 5 市たばこ税及び入湯税に関する事。 6 原動機付自転車等の標識交付及び廃止に関する事。 7 市税の収納消込みにに関する事。 8 国民健康保険税の賦課に関する事。 9 国民健康保険税の納期の延長及び減免に関する事。 10 国民健康保険被保険者のうち介護保険第2号被保険者の保険料の賦課及び納期限の延長並びに減免に関する事。 11 財政調整交付金に関する事。 12 国民健康保険税の徴収嘱託に関する事。 13 課内庶務に関する事。	1	1	3	0	5	
市民税係	1 市民税及び県民税の賦課に関する事。 2 市民税及び県民税の納期限の延長及び減免に関する事。 3 市民税及び県民税の過誤納金還付充当に関する事。 4 農業所得に関する事。 5 所得税調査の協力に関する事。 6 市税の収納消込みにに関する事。		1	4	1	1	7
固定資産税係	1 固定資産の評価及び調査に関する事。 2 固定資産税及び都市計画税の賦課に関する事。 3 固定資産税及び都市計画税の納期限の延長及び減免に関する事。 4 固定資産税及び都市計画税の過誤納金還付充当に関する事。 5 特別土地保有税に関する事。 6 固定資産課税台帳、償却資産課税台帳及び名寄帳の整理保管に関する事。 7 国有資産等所在市町村交付金に関する事。 8 市税の収納消込みにに関する事。		1	6	2	0	9
3 係	合 計	1	3	11	6	1	22

(2) 収 納 課

R7. 4. 1現在

係 名	事務分掌	課長	係長	係 員		会計 年度 任用 職員	計
				男	女		
収納管理係	1 市税の収納及び滞納整理に関する事 2 市税の収納消込に関する事 3 市税の過誤納金還付充当に関する事 4 市税の口座振替に関する事 5 納税奨励に関する事 6 課内庶務に関する事	1	1	1	0	0	2
収納整理係	1 市税の収納及び滞納整理に関する事 2 市税の滞納処分及び欠損処分に関する事 3 市税の繰上徴収及び執行停止並びに徴収猶予に関する事 4 徴収の嘱託及び受託に関する事 5 市税の滞納処分の例による処分に関する事		1	4	2	5	13
(債権管理室)	1 市の債権の一元的かつ統括的な管理に関する事 2 市の徴収金の滞納整理に向けた助言、指導及び当該部局との連絡調整に関する事			0	0	1	
2 係	合 計	1	2	5	2	6	16

(3) 住民福祉課（松井田支所）

R7. 4. 1現在

係 名	事務分掌	課長	係長	係 員		会計 年度 任用 職員	計
				男	女		
税務保険係 (税務担当)	1 税務に属する証明の交付に関する事 2 原動機付自転車等の標識交付及び廃止に関する事 3 市税に関する申告の受付及び相談に関する事 4 固定資産課税台帳、償却資産課税台帳及び名寄帳の整理保管に関する事	1	1	1	1	1	4
4 係	合 計	1	1	1	1	1	5

(2) 税率及び納期 (令和7年度)

税 目	区 分	税 率	納 期
市 民 税 (個 人)	均 等 割	3,000円	普通徴収 6・8・10・12 月の4期 給与徴収 6月から翌年5 月までの毎月 年金特徴 4・6・8・ 10・12・2月
	所 得 割	100分の6	
市 民 税 (法 人)	均等割 (制限税率)	資本等の金額	市内事業員 の従業員数
		50億円超	50人超
			50人以下
		10億円超～ 50億円以下	50人超
			50人以下
		1億円超～ 10億円以下	50人超
			50人以下
		1千万円超～ 1億円以下	50人超
			50人以下
		1千万円以下	50人超
			50人以下
		法人税割 (制限税率)	
		平成26年9月30日以前に開始する事業年度	
		平成26年10月1日以降に開始する事業年度	
		令和元年10月1日以降に開始する事業年度	
固定資産税	免税点	土地 30万円	第1期 5月 第2期 7月 第3期 9月 第4期 11月
		家屋 20万円 償却資産 150万円 (課税標準額)	
市たばこ税	製造たばこ1,000本につき		6,552円 翌月末日

税 目	区 分				税 率	納 期		
軽 自 動 車 税 (種 別 割)	原 自 動 転 機 車 付	5 0 C C 以下、特定小型			2,000円	全 期 5 月		
		5 0 C C 超 9 0 C C 以下			2,000円			
		9 0 C C 超 1 2 5 C C 以下			2,400円			
		ミニカー			3,700円			
	軽 自 動 車	軽 三 輪	軽二輪（側車付を含む） 2 5 0 C C 以下				3,600円	
			乗用営業用に限る	旧税率	3,100円			
				新税率	3,900円			
				重課税率	4,600円			
				軽課75%	1,000円			
				軽課50%	2,000円			
				軽課25%	3,000円			
			四 輪	旧 税率	乗用		営業用	5,500円
					乗用		自家用	7,200円
					貨物		営業用	3,000円
					貨物		自家用	4,000円
				新 税率	乗用		営業用	6,900円
		乗用			自家用		10,800円	
		貨物			営業用		3,800円	
		貨物			自家用		5,000円	
		重 課		乗用	営業用		8,200円	
				乗用	自家用		12,900円	
				貨物	営業用		4,500円	
				貨物	自家用		6,000円	
		7 5 %	乗用	営業用	1,800円			
			乗用	自家用	2,700円			
			貨物	営業用	1,000円			
			貨物	自家用	1,300円			
		50% 25%	乗用	営業用	3,500円			
		乗用	営業用	5,200円				
		小型特殊		農 耕 作 業 用			2,400円	
				そ の 他			5,900円	
		二輪の小型自動車 2 5 0 C C 超					6,000円	
		ボート・トレーラー					3,600円	
入 湯 税		一般の入浴				150円		
		日帰り入浴(料金千円(税抜)以下は非課税)				50円		
都 市 計 画 税	都市計画税条例に定める区域内				100分の0.2	固定資産税に同じ		
国 民 健 康 保 険 税	所得割	医療保険分			6.7%	第 1 期 7 月		
		支援金分			2.0%	第 2 期 8 月		
		介護保険分			1.2%	第 3 期 9 月		
	資産割	医療保険分			24.0%	第 4 期 1 0 月		
		支援金分			9.0%	第 5 期 1 1 月		
		介護保険分			5.0%	第 6 期 1 2 月		
	被保険者均等割	医療保険分			24,000円	第 7 期 1 月		
		支援金分			6,000円	第 8 期 2 月		
		介護保険分			6,000円			
	世帯別平等割	医療保険分			23,000円	年金特徴		
		支援金分			5,000円	4・6・8・10・12・2月		
		介護保険分			4,000円			

(3) 税目別収入額

<div> <div>区 分</div> <div>税 目</div> </div>	令和3年度			令和4年度		
	調定額	収入額	収入率	調定額	収入額	収入率
	千円	千円	%	千円	千円	%
市 民 税	4,866,259	4,809,623	98.8	5,847,427	5,779,938	98.8
固定資産税	4,894,605	4,520,637	92.4	5,195,082	4,830,768	93.0
軽自動車税(種別割)	205,537	200,743	97.7	211,205	205,799	97.4
軽自動車税(環境割)	8,238	8,238	100.0	13,136	13,136	100.0
市たばこ税	376,721	376,721	100.0	398,535	398,535	100.0
特別土地保有税 (滞繰)	45,877	0	0.0	45,877	0	0.0
入 湯 税	6,151	6,151	100.0	9,717	9,717	100.0
都市計画税	226,417	211,970	93.6	234,842	221,078	94.1
計	10,629,805	10,134,083	95.3	11,955,821	11,458,971	95.8
国民健康保険税	1,377,853	1,192,276	86.5	1,332,790	1,141,061	85.6

令和5年度			令和6年度		
調定額	収入額	収入率	調定額	収入額	収入率
千円	千円	%	千円	千円	%
6,016,045	5,950,407	98.9	5,911,737	5,846,240	98.9
5,378,369	5,023,159	93.4	5,768,100	5,412,193	93.8
215,975	210,633	97.5	219,756	213,758	97.3
12,113	12,113	100.0	15,401	15,401	100.0
397,486	397,486	100.0	388,865	388,865	100.0
45,877	0	0.0	45,877	0	0.0
10,260	10,260	100.0	10,833	10,833	100.0
235,348	221,714	94.2	234,443	221,212	94.4
12,311,474	11,825,772	96.1	12,595,012	12,108,501	96.1
1,297,075	1,106,276	85.3	1,242,587	1,051,733	84.6

Ⅱ 市 民 税

1 個人市民税

(1) 令和7年度課税額調(7月1日現在)

区分 種別	均等割のみ を納める者		均等割と所得割を納める者			合計	
						均等割を納める者	
	納税義務者数	均等割額	納税義務者数	均等割額	所得割額	納税義務者数	均等割額
	(A)	(B)	(E)	(F)	(G)	(A)+(E)	(B)+(F)
	人	千円	人	千円	千円	人	千円
給与所得者	1,353	4,059	20,643	61,929	2,492,288	21,996	65,988
営業等所得者	171	513	838	2,514	135,065	1,009	3,027
農業所得者	18	54	57	171	5,993	75	225
その他の所得者	1,578	4,734	4,552	13,656	255,460	6,130	18,390
家屋敷等のみ	0	0	0	0	0	0	0
計	3,120	9,360	26,090	78,270	2,888,806	29,210	87,630

合計		
所得割を納める者		納税義務者数 (A) + (E) 人
納税義務者数 (E) 人	所得割額 (G) 千円	
20,643	2,492,288	21,996
838	135,065	1,009
57	5,993	75
4,552	255,460	6,130
0	0	0
26,090	2,888,806	29,210

(2) 令和7年度課税標準額区分別所得額調

種別 課税標準額区分	納税 義務者数 人	総所得金額等 千円	所得控除額 千円	課税標準額 千円	算出税額 千円
10万円以下の金額	1,164	842,351	819,759	427,740	14,807
10万円を超え 100万円以下の金額	8,915	12,899,127	8,110,716	4,993,323	293,458
100万円を超え 200万円以下の金額	7,337	19,219,698	8,456,312	11,067,465	654,989
200万円を超え 300万円以下の金額	4,176	16,168,180	5,971,664	10,745,543	628,338
300万円を超え 400万円以下の金額	2,098	10,912,901	3,670,149	7,338,903	437,455
400万円を超え 550万円以下の金額	1,325	8,703,455	2,615,258	6,128,593	366,558
550万円を超え 700万円以下の金額	444	3,709,097	981,143	2,750,879	164,402
700万円を超え 1,000万円以下の金額	350	3,709,090	785,250	2,956,850	176,693
1,000万円を超える金額	281	6,847,429	619,599	6,351,422	377,611
合 計	26,090	83,011,328	32,029,850	52,760,718	3,114,311

所得割額	構成比
千円	%
13, 246	0. 46
266, 147	9. 21
610, 736	21. 14
586, 125	20. 29
411, 982	14. 26
343, 621	11. 89
153, 076	5. 30
162, 881	5. 64
340, 992	11. 80
2, 888, 806	100. 00

(3) 令和7年度業種別総所得金額等調

種別 区分	総所得金額等 千円	所得控除額 千円	課税標準額 千円	算出税額 千円	所得割額 千円
給与所得	69,516,084	26,226,410	43,289,674	2,597,380	2,418,023
営業等所得	3,458,864	1,108,288	2,350,576	141,036	133,765
農業所得	163,688	62,785	100,903	6,054	5,907
その他所得	7,685,134	4,029,785	3,655,349	219,322	199,320
譲渡所得等	2,187,558	602,582	3,364,216	153,853	131,791
計	83,011,328	32,029,850	52,760,718	3,117,645	2,888,806

(4) 年度別納税義務者数及び所得割額調

年度 種別 区分	令和2年度		令和3年度		令和4年度	
	人員 人	所得割額 千円	人員 人	所得割額 千円	人員 人	所得割額 千円
給与所得	22,313	2,346,524	21,965	2,258,918	21,921	2,311,298
営業等所得	1,078	105,988	1,128	111,182	1,066	120,553
農業所得	99	4,896	72	5,329	72	6,264
その他所得	5,758	218,537	5,793	196,324	5,820	223,714
計	29,248	2,675,945	28,958	2,571,753	28,879	2,661,829

構成比
%
83.70
4.63
0.20
6.90
4.56
100.00

令和5年度		令和6年度		令和7年度	
人員 人	所得割額 千円	人員 人	所得割額 千円	人員 人	所得割額 千円
21,984	2,369,632	21,986	2,227,017	21,996	2,492,288
1,033	114,493	1,009	126,049	1,009	135,065
55	4,930	73	3,815	75	5,993
5,775	201,949	5,933	207,053	6,130	255,460
28,847	2,691,004	29,001	2,563,934	29,210	2,888,806

(5) 普通徴収、特別徴収の年次別構成比調

年度	種別 区分	均等割額			所得割額		
		納税者 人	税額 千円	前年比 %	納税者 人	税額 千円	前年比 %
令和 3 年度	普通徴収	2,117	13,260	94.0	2,591	323,050	92.5
	特別徴収	19,892	69,622	99.7	18,808	2,128,466	96.4
	年金特徴	6,949	18,474	100.2	4,225	120,237	100.8
	計	28,958	101,356	99.0	25,624	2,571,753	96.1
令和 4 年度	普通徴収	2,050	13,060	98.5	2,514	356,077	110.2
	特別徴収	19,853	69,484	99.8	18,805	2,183,130	102.6
	年金特徴	6,976	18,535	100.3	4,261	122,622	102.0
	計	28,879	101,079	99.7	25,580	2,661,829	103.5
令和 5 年度	普通徴収	2,021	13,040	99.8	2,445	339,256	95.3
	特別徴収	19,869	69,545	100.1	18,894	2,229,848	102.1
	年金特徴	6,957	18,382	99.2	4,252	121,900	99.4
	計	28,847	100,967	99.9	25,591	2,691,004	101.1
令和 6 年度	普通徴収	1,975	10,488	80.4	1,979	356,678	105.1
	特別徴収	19,916	59,748	85.9	18,078	2,099,125	94.1
	年金特徴	7,110	16,767	91.2	3,669	108,131	88.7
	計	29,001	87,003	86.2	23,726	2,563,934	95.3
令和 7 年度	普通徴収	1,977	11,361	108.3	2,459	413,020	115.8
	特別徴収	19,783	59,349	99.3	18,907	2,333,386	111.2
	年金特徴	7,450	16,920	100.9	4,724	142,400	131.7
	計	29,210	87,630	100.7	26,090	2,888,806	112.7

合計			構成比 %	納税者1 人当たり 円	前年比 %
納税者 人	税額 千円	前年比 %			
2,117	336,310	92.5	12.6	158,862	107.7
19,892	2,198,088	96.5	82.2	110,501	96.8
6,949	138,711	100.7	5.2	19,961	99.0
28,958	2,673,109	96.2	100.0	92,310	97.2
2,050	369,137	109.8	13.4	180,067	113.3
19,853	2,252,614	102.5	81.5	113,465	102.7
6,976	141,157	101.8	5.1	20,235	101.4
28,879	2,762,908	103.4	100.0	95,672	103.6
2,021	352,296	95.4	12.6	174,318	96.8
19,869	2,299,393	102.1	82.4	115,728	102.0
6,957	140,282	99.4	5.0	20,164	99.7
28,847	2,791,971	101.1	100.0	96,785	101.2
1,975	367,166	104.2	13.9	185,907	106.6
19,916	2,158,873	93.9	81.4	108,399	93.7
7,110	124,898	89.0	4.7	17,567	87.1
29,001	2,650,937	94.9	100.0	91,408	94.4
1,977	424,381	115.6	14.3	214,659	115.5
19,783	2,392,735	110.8	80.4	120,949	111.6
7,450	159,320	127.6	5.4	21,385	121.7
29,210	2,976,436	112.3	100.0	101,898	111.5

2 法人市民税

(1) 法人市民税月別調定額調 (令和7年3月31日現在)

年度 種別 月	令和3年度				令和4年度			
	税割 千円	均等割 千円	計 千円	前年比 %	税割 千円	均等割 千円	計 千円	前年比 %
4	4,531	6,321	10,852	85.2	6,819	6,903	13,722	126.4
5	36,396	19,390	55,786	75.1	32,466	19,742	52,208	93.6
6	897,340	28,260	925,600	64.6	1,416,910	31,421	1,448,331	156.5
7	30,410	19,676	50,086	88.7	59,367	25,227	84,594	168.9
8	15,830	12,434	28,264	129.9	54,568	7,777	62,345	220.6
9	6,905	6,711	13,616	101.2	8,265	7,086	15,351	112.7
10	25,293	15,768	41,061	147.3	7,323	14,330	21,653	52.7
11	873,922	28,189	902,111	111.0	1,165,454	27,712	1,193,166	132.3
12	6,861	7,156	14,017	106.1	23,964	11,469	35,433	252.8
1	17,962	5,874	23,836	63.6	21,646	6,337	27,983	117.4
2	16,996	6,679	23,675	137.6	17,761	7,066	24,827	104.9
3	5,131	5,827	10,958	91.0	10,539	5,758	16,297	148.7
計	1,937,577	162,285	2,099,862	82.9	2,825,082	170,828	2,995,910	142.7

(減免分を除く)

令和5年度				令和6年度			
税割 千円	均等割 千円	計 千円	前年比 %	税割 千円	均等割 千円	計 千円	前年比 %
5,106	6,060	11,166	81.4	4,013	6,168	10,181	91.2
27,693	20,373	48,066	92.1	30,361	23,451	53,812	112.0
1,505,401	34,819	1,540,220	106.3	779,118	29,416	808,534	52.5
15,118	16,595	31,713	37.5	708,930	24,476	733,406	2,312.6
7,182	8,555	15,737	25.2	10,600	8,868	19,468	123.7
4,314	6,470	10,784	70.2	16,099	7,887	23,986	222.4
8,775	14,616	23,391	108.0	13,763	12,444	26,207	112.0
1,311,587	28,735	1,340,322	112.3	1,352,725	26,278	1,379,003	102.9
17,737	7,713	25,450	71.8	63,744	10,595	74,339	292.1
11,920	5,400	17,320	61.9	7,661	4,925	12,586	72.7
43,501	8,135	51,636	208.0	19,903	6,729	26,632	51.6
9,531	5,683	15,214	93.4	9,573	4,169	13,742	90.3
2,967,865	163,154	3,131,019	104.5	3,016,490	165,406	3,181,896	101.6

(2) 法人数等調（令和7年3月31日現在）

法人数	地方税法第312条第1項第1号に該当する法人	978
〃	第2号	14
〃	第3号	186
〃	第4号	23
〃	第5号	41
〃	第6号	7
〃	第7号	60
〃	第8号	2
〃	第9号	10
	計	1,321

調定額（令和6年度）

法人税割額	3,016,490 千円
均等割額	165,406 千円
計	3,181,896 千円

設立及び開設届提出件数	46 件
解散及び閉鎖届提出件数	45 件

法人の内訳

区 分	法人数
株式会社	756
有限会社	360
合名会社	1
合資会社	5
合同会社	41
相互会社	2
協同組合	13
特定非営利活動法人	19
その他	124
計	1,321

Ⅲ 固定資産税等

1 固定資産税

(1) 固定資産税納税義務者数調（免税点以下を含む）

年度 区分 種別	令和 2 年度		令和 3 年度		令和 4 年度	
	納税義務者数	前年比	納税義務者数	前年比	納税義務者数	前年比
土地	人 29,092	% 100.5	人 29,193	% 100.3	人 29,292	% 100.3
家屋	26,006	99.8	25,993	100.0	25,938	99.8
償却資産	1,868	93.2	2,035	108.9	2,119	104.1
計	56,966	99.9	57,221	100.4	57,349	100.2

(2) 固定資産税課税標準額調（免税点以上）

年度 区分 種別	令和 2 年度		令和 3 年度		令和 4 年度	
	課税標準額	前年比	課税標準額	前年比	課税標準額	前年比
土地	千円 80,165,207	% 101.6	千円 79,741,414	% 99.5	千円 79,311,083	% 99.5
家屋	120,892,864	101.9	109,842,903	90.9	119,989,145	109.2
償却資産	136,177,364	104.3	158,455,191	116.4	170,922,787	107.9
計	337,235,435	105.7	348,039,508	103.2	370,223,015	106.4

令和 5 年度		令和 6 年度		令和 7 年度	
納税義務者数	前年比	納税義務者数	前年比	納税義務者数	前年比
人 29,316	% 100.1	人 29,294	% 99.9	人 29,273	% 99.9
25,908	99.9	25,839	99.7	25,751	99.7
2,177	102.7	2,258	103.7	2,331	103.2
57,401	100.1	57,391	100.0	57,355	99.9

令和 5 年度		令和 6 年度		令和 7 年度	
課税標準額	前年比	課税標準額	前年比	課税標準額	前年比
千円 78,364,711	% 98.8	千円 77,698,296	% 99.1	千円 77,437,908	% 99.7
123,893,943	103.3	123,159,209	99.4	129,053,215	104.8
198,733,707	116.3	205,326,859	103.3	210,759,144	102.6
400,992,361	108.3	406,184,364	101.3	417,250,267	102.7

(3) 土地の最高価格調 (1 平方メートルあたり)

<div>年 度</div> <div>地 目</div>	令和 2 年度	令和 3 年度	令和 4 年度	令和 5 年度	令和 6 年度	令和 7 年度
田	円 158	円 158	円 158	円 158	円 158	円 158
畑	77	77	77	77	77	77
宅 地	32,771	31,535	31,070	31,617	30,772	30,772
池 沼	12	12	12	12	12	12
山 林	37	37	37	37	37	37
原 野	12	12	12	12	12	12
雑種地	27,123	29,990	29,517	29,517	28,728	28,728
ゴルフ場 用地	798	840	840	840	889	889

(4) 地目別面積調

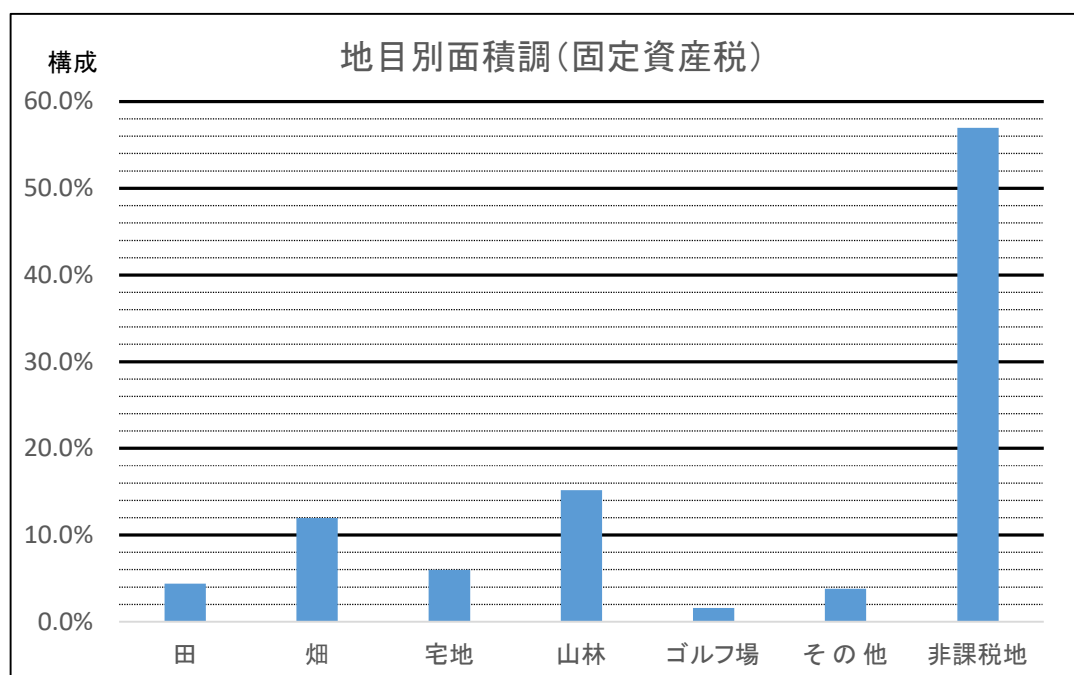
面積合計 276,310,000㎡

地 目 面 積 等					構 成 比
田	12,070,445㎡	介在田	89,719㎡	計 12,160,164㎡	4.4%
畑	32,278,038㎡	介在畑	399,761㎡	計 32,677,799㎡	12.0%
宅 地	16,614,684㎡				6.0%
山 林	41,931,025㎡				15.2%
ゴルフ場	4,408,727㎡				1.6%
そ の 他	10,776,849㎡				3.8%
非課税地	157,740,752㎡				57.0%

その他のうち	
池 沼	11,205㎡
原 野	2,951,635㎡
鉄 軌 道	476,105㎡
雑 種 地	7,337,894㎡
鉱 泉 地	10㎡
計	10,776,849㎡

非課税地のうち	
田	189,153㎡
畑	364,539㎡
宅 地	1,247,908㎡
鉱 泉 地	74㎡
池 沼	160,894㎡
山 林	80,019,557㎡
原 野	112,150㎡
鉄 軌 道	8,528㎡
雑 種 地	948,483㎡
道 路 等	74,689,466㎡
計	157,740,752㎡

評価総地積	118,569,248㎡	(42.9%)
非課税地積	157,740,752㎡	(57.1%)
計	276,310,000㎡	(100.0%) ≡ 276.31km ²



(5) 土地に関する調 (免税点以下を含む。)

区 分 \ 年 度		令和 2 年度	前年比 %	令和 3 年度	前年比 %	令和 4 年度	前年比 %
田	地 積 (㎡)	12,369,079	99.5	12,301,590	99.5	12,241,342	99.5
	筆 数 (筆)	16,193	99.2	16,041	99.1	15,945	99.4
	平均価格 (円)	105	100.0	105	100.0	105	100.0
	総価格 (千円)	1,298,585	99.5	1,291,990	99.5	1,285,923	99.5
宅地 介在田等	地 積 (㎡)	129,370	110.3	116,324	89.9	117,243	100.8
	筆 数 (筆)	279	106.9	264	94.6	253	95.8
	平均価格 (円)	4,899	91.9	4,907	100.2	4,839	98.6
	総価格 (千円)	633,756	101.4	570,767	90.1	567,320	99.4
畑	地 積 (㎡)	33,364,149	99.0	33,023,204	99.0	32,782,192	99.3
	筆 数 (筆)	47,501	99.1	47,092	99.1	46,737	99.2
	平均価格 (円)	48	100.0	48	100.0	48	100.0
	総価格 (千円)	1,604,842	99.0	1,589,151	99.0	1,577,084	99.2
宅地 介在畑等	地 積 (㎡)	538,782	109.8	552,250	102.5	514,945	93.2
	筆 数 (筆)	1,216	101.5	1,179	97.0	1,131	95.9
	平均価格 (円)	5,266	87.9	5,135	97.5	5,213	101.5
	総価格 (千円)	2,836,994	96.5	2,835,770	100.0	2,684,495	94.7
宅 地	地 積 (㎡)	16,342,583	101.0	16,370,468	100.2	16,416,663	100.3
	筆 数 (筆)	44,424	101.0	44,596	100.4	44,820	100.5
	平均価格 (円)	9,427	98.0	9,237	98.0	9,070	98.2
	総価格 (千円)	154,069,573	99.0	151,208,223	98.1	148,904,703	98.5
山 林	地 積 (㎡)	42,194,695	97.6	42,210,382	100.0	42,212,782	100.0
	筆 数 (筆)	24,261	98.0	24,268	100.0	24,300	100.1
	平均価格 (円)	23	100.0	23	100.0	23	100.0
	総価格 (千円)	965,785	97.5	966,456	100.1	966,460	100.0
そ の 他	地 積 (㎡)	14,088,232	110.4	14,426,321	102.4	14,626,706	101.4
	筆 数 (筆)	19,530	101.0	20,084	102.8	20,383	101.5
	平均価格 (円)	1,446	103.2	1,524	105.3	1,528	100.3
	総価格 (千円)	20,375,781	113.9	21,978,779	107.9	22,353,627	101.7
合 計	地 積 (㎡)	119,026,890	100.1	119,000,539	100.0	118,911,873	99.9
	筆 数 (筆)	153,404	99.7	153,524	100.1	153,569	100.0
	平均価格 (円)	1,527	100.4	1,516	99.3	1,500	98.9
	総価格 (千円)	181,785,316	100.5	180,441,136	99.3	178,339,612	98.8

令和 5 年度	前年比 %	令和 6 年度	前年比 %	令和 7 年度	前年比 %
12, 191, 119	99. 6	12, 107, 355	99. 3	12, 070, 445	99. 7
15, 876	99. 6	15, 742	99. 2	15, 680	99. 6
105	100. 0	105	100. 0	105	100. 0
1, 280, 701	99. 6	1, 273, 042	99. 4	1, 269, 507	99. 7
113, 988	97. 2	99, 534	87. 3	89, 719	90. 1
238	94. 1	212	89. 1	192	90. 6
4, 693	97. 0	4, 689	99. 9	4, 407	94. 0
534, 894	94. 3	466, 693	87. 2	395, 388	84. 7
32, 605, 739	99. 5	32, 453, 817	99. 5	32, 278, 038	99. 5
46, 330	99. 1	46, 074	99. 4	45, 842	99. 5
48	100. 0	48	100. 0	48	100. 0
1, 574, 478	99. 8	1, 566, 871	99. 5	1, 558, 093	99. 4
469, 240	91. 1	430, 282	91. 7	399, 761	92. 9
1, 025	90. 6	975	95. 1	914	93. 7
5, 058	97. 0	4, 977	98. 4	4, 830	97. 0
2, 373, 206	88. 4	2, 141, 453	90. 2	1, 930, 879	90. 2
16, 484, 626	100. 4	16, 531, 740	100. 3	16, 614, 684	100. 5
45, 018	100. 4	45, 162	100. 3	45, 331	100. 4
8, 880	97. 9	8, 712	98. 1	8, 587	98. 6
146, 386, 976	98. 3	144, 030, 536	98. 4	142, 665, 666	99. 1
42, 217, 866	100. 0	41, 967, 250	99. 4	41, 931, 025	99. 9
24, 247	99. 8	24, 112	99. 4	24, 102	100. 0
23	100. 0	23	100. 0	23	100. 0
966, 506	100. 0	962, 590	99. 6	961, 662	99. 9
14, 815, 441	101. 3	15, 030, 864	101. 5	15, 185, 576	101. 0
20, 584	101. 0	20, 826	101. 2	21, 121	101. 4
1, 521	99. 5	1, 534	100. 9	1, 546	100. 8
22, 529, 582	100. 8	23, 053, 948	102. 3	23, 471, 552	101. 8
118, 898, 019	100. 0	118, 620, 842	99. 8	118, 569, 248	100. 0
153, 318	99. 8	153, 103	99. 9	153, 182	100. 1
1, 477	98. 5	1, 463	99. 0	1, 453	99. 3
175, 646, 343	98. 5	173, 495, 133	98. 8	172, 252, 747	99. 3

(6) 土地の指示価額調

年度 区分 種別	令和2年度			令和3年度			令和4年度		
	提示価額 A	平均価格 B	A/B	提示価額 A	平均価格 B	A/B	提示価額 A	平均価格 B	A/B
	円	円	%	円	円	%	円	円	%
田	105	105	100.0	105	105	100.0	105	105	100.0
畑	48	48	100.0	48	48	100.0	48	48	100.0
宅地	9,822	9,456	103.9	9,266	9,264	100.0	9,266	9,092	101.9
山林	23	23	100.0	23	23	100.0	23	23	100.0
池沼	-	12	-	-	12	-	-	12	-
原野	-	8	-	-	8	-	-	8	-
雑種地	-	1,840	-	-	1,920	-	-	1,918	-

令和 5 年度			令和 6 年度			令和 7 年度		
提示価額 A	平均価格 B	A/B	提示価額 A	平均価格 B	A/B	提示価額 A	平均価格 B	A/B
円	円	%	円	円	%	円	円	%
105	105	100.0	105	105	100.0	105	105	100.0
48	48	100.0	48	48	100.0	48	48	100.0
9,266	8,902	104.1	8,818	8,734	101.0	8,818	8,608	102.4
23	23	100.0	23	23	100.0	23	23	100.0
-	12	-	-	12	-	-	12	-
-	8	-	-	8	-	-	8	-
-	1,899	-	-	1,907	-	-	1,918	-

(7) 家屋に関する調(免税点以下を含む)

区 分 \ 年 度		令和 2 年度	令和 3 年度	令和 4 年度	令和 5 年度
木 造	棟 数 (棟)	36,960	36,728	36,495	36,269
	床 面 積 (m ²)	3,568,637	3,565,381	3,564,792	3,567,502
	提示平均価額 (円)	-	-	-	-
	総 価 格 (千 円)	62,347,980	59,420,126	61,260,171	63,180,186
	総 価 格 の 前 年 比 (%)	102.9	95.3	103.1	103.1

区 分 \ 年 度		令和 2 年度	令和 3 年度	令和 4 年度	令和 5 年度
非 木 造	棟 数 (棟)	8,587	8,578	8,550	8,554
	床 面 積 (m ²)	1,887,442	1,900,491	1,905,091	1,918,084
	提示平均価額 (円)	-	-	-	-
	総 価 格 (千 円)	58,998,920	58,226,970	59,246,286	61,298,967
	総 価 格 の 前 年 比 (%)	100.8	98.7	101.8	103.5

(8) 家屋の提示平均価額調

種 別 \ 区 分 \ 年 度	令和 2 年度			令和 3 年度			令和 4 年度		
	提示価額 A	平均価格 B	A/B	提示価額 A	平均価格 B	A/B	提示価額 A	平均価格 B	A/B
	円	円	%	円	円	%	円	円	%
木 造	-	17,471	-	-	16,666	-	-	17,185	-
非木造	-	31,259	-	-	30,638	-	-	31,099	-

令和 6 年度	令和 7 年度
36, 049	35, 722
3, 565, 426	3, 558, 154
-	-
63, 028, 191	64, 243, 986
99. 8	101. 9

令和 6 年度	令和 7 年度
8, 520	8, 511
1, 926, 064	1, 958, 704
-	-
60, 831, 074	65, 424, 966
99. 2	107. 6

令和 5 年度			令和 6 年度			令和 7 年度		
提示価額 A 円	平均価格 B 円	A／B %	提示価額 A 円	平均価格 B 円	A／B %	提示価額 A 円	平均価格 B 円	A／B %
-	17, 710	-	-	17, 678	-	-	18, 050	-
-	31, 958	-	-	31, 583	-	-	33, 402	-

(9) 新增築家屋評価件数等調

木 造

区 分 年 度	棟数	床面積	評価額
令和 2 年度	228	26, 661	1, 893, 440
令和 3 年度	185	19, 456	1, 540, 884
令和 4 年度	221	25, 555	1, 977, 238
令和 5 年度	232	26, 130	2, 020, 077
令和 6 年度	192	21, 306	1, 823, 643
令和 7 年度	138	15, 307	1, 355, 746

非 木 造

区 分 年 度	棟数	床面積	評価額
令和 2 年度	56	6, 982	556, 948
令和 3 年度	59	16, 679	1, 601, 170
令和 4 年度	51	11, 142	1, 104, 639
令和 5 年度	66	22, 735	2, 188, 454
令和 6 年度	48	16, 962	1, 795, 319
令和 7 年度	52	41, 526	4, 916, 966

評価額の前年比	減失家屋数
101.7	522
81.4	332
128.3	358
102.2	349
90.3	334
74.3	345

評価額の前年比	減失家屋数
49.6	74
287.5	65
69.0	68
198.1	81
82.0	83
273.9	55

(10) 償却資産に関する調（免税点以上）

<div> <div>年 度</div> <div>区 分</div> <div>種 別</div> </div>	令和2年度		令和3年度		令和4年度	
	課税標準額	前年比	課税標準額	前年比	課税標準額	前年比
	円	%	円	%	円	%
構 築 物	12,915,107	104.0	11,765,755	91.1	13,221,306	112.4
機 械 及 び 装 置	72,594,820	108.6	90,606,432	124.8	101,172,017	111.7
船 舶	36	100.0	0	皆減	603	皆増
車 両 及 び 運 搬 具	371,434	96.0	334,582	90.1	378,809	113.2
工具、器具及び備品	6,105,486	105.2	5,106,585	83.6	6,063,383	118.7
総務大臣配分 県知事配分	44,190,481	97.9	50,641,837	114.6	50,086,669	98.9
計	136,177,364	104.3	158,455,191	116.4	170,922,787	107.9

令和 5 年度		令和 6 年度		令和 7 年度	
課税標準額	前年比	課税標準額	前年比	課税標準額	前年比
円	%	円	%	円	%
18,869,236	142.7	20,607,362	109.2	28,069,152	136.2
123,228,301	121.8	128,434,540	104.2	123,589,301	96.2
1,604	266.0	44	2.7	42	95.5
422,167	111.4	423,193	100.2	386,933	91.4
6,138,683	101.2	6,398,773	104.2	7,264,941	113.5
50,073,716	100.0	49,462,947	98.8	51,448,775	104.0
198,733,707	116.3	205,326,859	103.3	210,759,144	102.6

(1 1) 固有資産等所在市町村交付金調定額調

年 度		令和 2 年度	令和 3 年度	令和 4 年度
区 分		円	円	円
	交付金	財務省関東財務局ほか 4 25,360,500	25,396,000	25,027,400

上の段からのつづき

年 度		令和 5 年度	令和 6 年度	令和 7 年度
区 分		円	円	円
	交付金	財務省関東財務局ほか 4 24,966,100	24,990,100	24,701,400

2 都市計画税

(1) 都市計画税に関する調（免税点以上）

年度	令和2年度			令和3年度		
	土地	家屋	実数・計	土地	家屋	実数・計
納税義務者	人 10,189	人 10,374	人 13,207	人 10,259	人 10,382	人 13,232
課税標準額	千円 52,294,643	千円 60,736,194	千円 113,030,837	千円 51,565,469	千円 54,426,062	千円 105,991,531

上の段からのつづき

年度	令和4年度			令和5年度		
	土地	家屋	実数・計	土地	家屋	実数・計
納税義務者	人 10,299	人 10,456	人 13,245	人 10,304	人 10,506	人 13,227
課税標準額	千円 50,974,380	千円 60,241,763	千円 111,216,143	千円 50,092,107	千円 61,961,447	千円 112,053,554

上の段からのつづき

年度	令和6年度			令和7年度		
	土地	家屋	実数・計	土地	家屋	実数・計
納税義務者	人 10,338	人 10,533	人 13,210	人 11,588	人 11,133	人 14,492
課税標準額	千円 49,376,147	千円 62,126,454	千円 111,502,601	千円 49,045,471	千円 64,053,963	千円 113,099,434

IV 諸 税

(1) 軽自動車税に関する調（7月1日現在）

種 別				年 度 区 分		令和7年度						
						賦課期日現在台数			非課税 台 数	免税 台数	差引課 税台数	税率
				一 般	官公署	計						
原動 自機 転付 車	5 0 cc 以下			台 1,733	台 1	台 1,734	台 1	台 4	台 1,729	円 2,000	千円 3,458	
	特定小型			13	0	13	0	0	13	2,000	26	
	5 0 cc ～ 9 0 cc			380	2	382	2	0	380	2,000	760	
	9 0 cc ～ 1 2 5 cc			775	7	782	7	1	774	2,400	1,858	
	ミニカー			92	0	92	0	0	92	3,700	340	
	計			2,993	10	3,003	10	5	2,988		6,442	
軽自動車及び 小型特殊自動車	二 輪 車			1,239	1	1,240	1	3	1,236	3,600	4,450	
	三輪車（重課適用）			3	0	3	0	0	3	4,600	14	
	四 用 車	乗 業 用	旧税率	0	0	0	0	0	0	5,500	0	
			新税率	0	0	0	0	0	0	6,900	0	
			75%軽減	0	0	0	0	0	0	1,800	0	
			50%軽減	0	0	0	0	0	0	3,500	0	
			25%軽減	0	0	0	0	0	0	5,200	0	
			重課	0	0	0	0	0	0	8,200	0	
		自 家 用	旧税率	2,806	10	2,816	10	40	2,766	7,200	19,915	
			新税率	8,504	27	8,531	27	168	8,336	10,800	90,029	
			75%軽減	13	0	13	0	0	13	2,700	35	
			50%軽減									
			25%軽減									
			重課	3,726	34	3,760	34	82	3,644	12,900	47,008	
		貨 業 用	旧税率	16	0	16	0	0	16	3,000	48	
			新税率	47	0	47	0	0	47	3,800	179	
			75%軽減	0	0	0	0	0	0	1,000	0	
			50%軽減									
			25%軽減									
			重課	22	0	22	0	1	21	4,500	95	
		物 自 家 用	旧税率	752	18	770	18	1	751	4,000	3,004	
			新税率	2,430	51	2,481	51	9	2,421	5,000	12,105	
			75%軽減	5	0	5	0	0	5	1,300	7	
			50%軽減									
			25%軽減									
			重課	3,446	57	3,503	57	21	3,425	6,000	20,550	
	農耕作業用			1,976	11	1,987	11	0	1,976	2,400	4,742	
	特殊作業用			202	7	209	7	0	202	5,900	1,192	
	計			25,187	216	25,403	216	325	24,862		203,373	
二輪の小型自動車			1,499	2	1,501	2	0	1,499	6,000	8,994		
合 計			29,679	228	29,907	228	330	29,349		218,809		

6	5	4	3	2	元	3 0	2 9	2 8	2 7
調定額	調定額	調定額	調定額	調定額	調定額	調定額	調定額	調定額	調定額
千円 3,552	千円 3,676	千円 3,790	千円 3,990	千円 4,242	千円 4,506	千円 4,764	千円 5,024	千円 5,290	千円 2,845
8									
788	774	794	788	756	758	758	782	812	522
1,810	1,716	1,620	1,493	1,399	1,308	1,243	1,195	1,169	760
355	363	377	377	381	355	381	385	385	270
6,513	6,529	6,581	6,648	6,778	6,927	7,146	7,386	7,656	4,397
4,439	4,417	4,385	4,280	4,136	4,072	4,057	4,018	3,971	2,724
14	14	14	14	14	14	14	14	9	6
0	0	0	0	0	11	11	11	17	17
0	0	0	0	0	0	0	0	0	
0	0	0	0	0	0	0	0	0	
0	0	0	0	0	0	0	0	0	
0	0	0	0	0	0	0	0	0	
0	0	0	0	0	0	0	0	0	
0	0	0	8	8	0	0	8	0	
25,265	30,406	36,403	42,300	48,384	55,872	62,834	70,056	76,990	97,891
81,778	73,645	66,420	53,525	43,222	32,540	22,313	11,858	1,350	
89	105	0	0	0	0	0	0	0	
			335	1,004	1,431	1,480	2,360	2,511	
			3,880	3,726	3,637	2,981	2,365	3,046	
46,001	45,937	43,292	41,009	39,539	37,139	34,727	32,882	28,535	
72	78	90	102	81	87	96	99	120	171
156	125	129	118	95	65	42	0	0	
1	0	0	0	0	0	0	0	0	
			0	0	0	0	0	0	
			0	5	9	9	6	6	
113	77	68	76	72	58	50	36	50	
3,988	5,068	6,256	7,324	8,528	9,988	11,628	12,996	14,840	29,028
11,090	9,965	8,705	7,355	6,010	4,790	3,475	2,210	990	
0	0	0	0	0	0	0	0	0	
			0	0	0	0	0	0	
			76	72	83	87	114	160	
20,538	20,100	20,010	19,956	19,800	19,758	19,572	19,692	19,188	
4,774	4,807	4,759	4,757	4,793	4,805	4,843	4,867	4,908	3,264
1,162	1,180	1,145	1,127	1,192	1,180	1,133	1,033	950	691
199,480	195,924	191,676	186,242	180,681	175,539	169,352	164,625	157,641	133,792
8,814	8,682	8,544	8,400	8,196	8,130	8,082	7,962	7,956	5,296
214,807	211,135	206,801	201,290	195,655	190,596	184,580	179,973	173,253	143,485

(2) 市たばこ税に関する調

区 分 年 度	売渡本数 本	課税標準額税率 円	調定額 千円	前年対比 %
令和3年度	59,745,326	3月分から9月分 千本につき 6,122円 10月分から2月分 千本につき 6,552円	376,721	106.4
令和4年度	60,826,453	千本につき 6,552円	398,535	105.8
令和5年度	60,666,403	千本につき 6,552円	397,486	99.7
令和6年度	59,350,541	千本につき 6,552円	388,865	97.8

(3) 入湯税に関する調

区 分 年 度	入 湯 人 員 人	税 率 円	調定額 千円	前年対比 %
令和3年度	泊 40,962	入湯客1人1泊 150	6,151	89.9
	日帰り 137	〃 日帰り 50		
	計 41,099	日帰り入湯料1000円以下(税抜)は非課税		
令和4年度	泊 64,759	入湯客1人1泊 150	9,717	158.0
	日帰り 68	〃 日帰り 50		
	計 64,827	日帰り入湯料1000円以下(税抜)は非課税		
令和5年度	泊 68,399	入湯客1人1泊 150	10,260	105.6
	日帰り 0	〃 日帰り 50		
	計 68,399	日帰り入湯料1000円以下(税抜)は非課税		
令和6年度	泊 72,221	入湯客1人1泊 150	10,833	105.6
	日帰り 0	〃 日帰り 50		
	計 72,221	日帰り入湯料1000円以下(税抜)は非課税		

V 国民健康保険税

(1) 加入者数調（7月1日現在）

区 分 年 度	総 数		加入者 ()内は介護分該当数			加入割合 (医療分)	
	世帯数	人 口	世帯数	被保険者	1世帯当たり 被保険者数	世帯	被保険者
	世帯	人	世帯	人	人	%	%
令和4年度	24,832	55,617	8,507 (3,257)	13,110 (3,792)	1.5 (1.2)	34.3	23.6
令和5年度	24,886	54,907	8,146 (3,145)	12,408 (3,660)	1.5 (1.2)	32.7	22.6
令和6年度	24,890	54,168	7,859 (3,039)	11,814 (3,512)	1.5 (1.2)	31.6	21.8
令和7年度	24,881	53,351	7,551 (3,011)	11,109 (3,460)	1.5 (1.1)	30.3	20.8

(2) 税率に関する調

区 分 年 度		令和4年度	令和5年度	令和6年度	令和7年度
所得割	医療分	6.7 %	6.7 %	6.7 %	6.7 %
	支援金分	2.0	2.0	2.0	2.0
	介護分	1.2	1.2	1.2	1.2
資産割	医療分	24.0	24.0	24.0	24.0
	支援金分	9.0	9.0	9.0	9.0
	介護分	5.0	5.0	5.0	5.0
均等割	医療分	24,000 円	24,000 円	24,000 円	24,000 円
	支援金分	6,000	6,000	6,000	6,000
	介護分	6,000	6,000	6,000	6,000
平等割	医療分	23,000	23,000	23,000	23,000
	支援金分	5,000	5,000	5,000	5,000
	介護分	4,000	4,000	4,000	4,000
賦 課 限度額	医療分	650,000	650,000	650,000	660,000
	支援金分	200,000	220,000	240,000	260,000
	介護分	170,000	170,000	170,000	170,000

(3) 課税に関する調 (7月1日現在)

区 分 \ 年 度			令和 4 年度	令和 5 年度	令和 6 年度	令和 7 年度
賦 課 総 額	所 得 割	医 療 分	420, 663 千円	399, 120 千円	387, 758 千円	394, 252 千円
		支 援 金 分	126, 426	120, 944	118, 334	121, 159
		介 護 分	26, 674	26, 892	25, 952	27, 537
	資 産 割	医 療 分	78, 888	75, 204	70, 915	67, 502
		支 援 金 分	29, 583	28, 201	26, 593	25, 313
		介 護 分	4, 151	3, 961	3, 866	4, 066
	均 等 割	医 療 分	224, 808	211, 167	200, 754	191, 470
		支 援 金 分	56, 202	52, 791	50, 189	47, 868
		介 護 分	16, 705	15, 946	15, 071	15, 001
	平 等 割	医 療 分	130, 423	123, 416	119, 062	116, 054
		支 援 金 分	28, 353	26, 830	25, 883	25, 229
		介 護 分	9, 430	8, 979	8, 586	8, 598
賦 課 割 合	所 得 割	医 療 分	49. 2 %	49. 3 %	49. 8 %	51. 2 %
		支 援 金 分	52. 6	52. 9	53. 5	55. 2
		介 護 分	46. 8	48. 2	48. 5	49. 9
	資 産 割	医 療 分	9. 2	9. 3	9. 1	8. 8
		支 援 金 分	12. 3	12. 3	12. 0	11. 5
		介 護 分	7. 3	7. 1	7. 2	7. 4
	均 等 割	医 療 分	26. 3	26. 1	25. 8	24. 9
		支 援 金 分	23. 4	23. 1	22. 7	21. 8
		介 護 分	29. 3	28. 6	28. 2	27. 2
	平 等 割	医 療 分	15. 3	15. 3	15. 3	15. 1
		支 援 金 分	11. 8	11. 7	11. 7	11. 5
		介 護 分	16. 6	16. 1	16. 1	15. 6
調 定 額		医 療 分	854, 782 千円	808, 907 千円	778, 489 千円	769, 278 千円
		支 援 金 分	240, 564	228, 766	220, 999	219, 569
		介 護 分	56, 960	55, 778	53, 475	55, 202
1 世 帯 当 り 税 額		医 療 分	100, 480 円	99, 301 円	99, 057 円	101, 878 円
		支 援 金 分	28, 278	28, 083	28, 120	29, 078
		介 護 分	17, 488	17, 735	17, 596	18, 333
1 人 当 り 税 額		医 療 分	65, 201	65, 192	65, 895	69, 248
		支 援 金 分	18, 350	18, 437	18, 707	19, 765
		介 護 分	15, 021	17, 735	15, 226	15, 954

令和7年度版

税 務 概 要

発行年月 令和7年12月

編集・発行 総務部 税務課

〒379-0192 安中市安中一丁目23番13号

電話 027(382)1111

FAX 027(381)7017

E-mail zeimu@city.annaka.lg.jp