



# 令和5年度 安中市当初予算案の概要

あんなか再起動・まちづくり基盤構築予算  
～すべての市民の幸せに向かって～



# 一般会計・特別会計予算

(単位：千円)

会計名	令和5年度 当初予算額	令和4年度 当初予算額	比較	増減率 (%)
一般会計	26,254,000	25,264,266	989,734	3.9
特別会計	14,329,293	14,136,085	193,208	1.4
国民健康保険	6,371,276	6,138,091	233,185	3.8
後期高齢者医療	959,860	930,679	29,181	3.1
介護保険	6,998,157	7,067,315	△ 69,158	△ 1.0
水道事業	2,425,978	2,393,532	32,446	1.4
下水道事業	1,206,146	1,424,380	△ 218,234	△ 15.3
病院事業	3,603,470	3,337,006	266,464	8.0
介護サービス事業	48,195	54,360	△ 6,165	△ 11.3
合計	47,867,082	46,609,629	1,257,453	2.7

# 一般会計 歳入

(単位：千円)

款	令和5年度 当初予算額	令和4年度 当初予算額	比較	増減率 (%)	構成比 (%)
1 市税	10,281,845	9,655,798	626,047	6.5	39.2
※ 2 地方譲与税	313,000	313,000	0	同額	1.2
※ 3 利子割交付金	3,000	4,000	△ 1,000	△ 25.0	0.0
※ 4 配当割交付金	33,000	22,000	11,000	50.0	0.1
※ 5 株式等譲渡所得割交付金	16,000	20,000	△ 4,000	△ 20.0	0.1
※ 6 法人事業税交付金	144,000	170,000	△ 26,000	△ 15.3	0.5
※ 7 地方消費税交付金	1,210,000	1,197,000	13,000	1.1	4.6
※ 8 ゴルフ場利用税交付金	65,000	65,000	0	同額	0.2
※ 9 環境性能割交付金	28,000	30,000	△ 2,000	△ 6.7	0.1
※ 10 地方特例交付金	35,000	35,000	0	同額	0.1
※ 11 地方交付税	2,850,000	2,850,000	0	同額	10.9
※ 12 交通安全対策特別交付金	7,000	7,000	0	同額	0.0
13 分担金及び負担金	30,745	42,158	△ 11,413	△ 27.1	0.1
14 使用料及び手数料	441,078	378,732	62,346	16.5	1.7
※ 15 国庫支出金	3,102,874	3,575,244	△ 472,370	△ 13.2	11.8
※ 16 県支出金	2,115,036	2,090,054	24,982	1.2	8.1
17 財産収入	11,569	49,579	△ 38,010	△ 76.7	0.0
18 寄附金	151,002	120,102	30,900	25.7	0.6
19 繰入金	3,642,863	3,055,576	587,287	19.2	13.9
20 繰越金	50,000	50,000	0	同額	0.2
21 諸収入	471,088	476,823	△ 5,735	△ 1.2	1.8
※ 22 市債	1,251,900	1,057,200	194,700	18.4	4.8
合計	26,254,000	25,264,266	989,734	3.9	100.0
自主財源	15,080,190	13,828,768	1,251,422	9.0	57.4
※ 依存財源	11,173,810	11,435,498	△ 261,688	△ 2.3	42.6

## 市税の内訳

(単位：千円)

税 目	令和5年度 当初予算額	令和4年度 当初予算額	比 較	増減率 (%)	構成比 (%)
市民税	4,831,866	4,352,126	479,740	11.0	47.0
個人	2,720,449	2,624,003	96,446	3.7	26.5
法人	2,111,417	1,728,123	383,294	22.2	20.5
固定資産税	4,635,227	4,502,573	132,654	2.9	45.1
軽自動車税	220,934	213,564	7,370	3.5	2.1
市たばこ税	367,253	362,715	4,538	1.3	3.6
特別土地保有税	1	1	0	同額	0.0
入湯税	10,047	10,810	△ 763	△ 7.1	0.1
都市計画税	216,517	214,009	2,508	1.2	2.1
合 計	10,281,845	9,655,798	626,047	6.5	100.0

## 一般会計 歳出

### 【目的別】

(単位：千円)

款	令和5年度 当初予算額	令和4年度 当初予算額	比較	増減率 (%)	構成比 (%)
1 議会費	220,922	222,814	△ 1,892	△ 0.8	0.8
2 総務費	3,611,614	2,925,899	685,715	23.4	13.8
3 民生費	9,481,107	9,630,566	△ 149,459	△ 1.6	36.1
4 衛生費	2,755,162	2,781,280	△ 26,118	△ 0.9	10.5
5 労働費	23,801	28,888	△ 5,087	△ 17.6	0.1
6 農林水産業費	637,209	600,182	37,027	6.2	2.4
7 商工費	531,803	569,305	△ 37,502	△ 6.6	2.0
8 土木費	2,317,792	2,251,248	66,544	3.0	8.8
9 消防費	905,865	891,273	14,592	1.6	3.5
10 教育費	3,168,961	2,407,403	761,558	31.6	12.1
11 災害復旧費	100	100	0	同額	0.0
12 公債費	2,549,664	2,793,945	△ 244,281	△ 8.7	9.7
13 予備費	50,000	50,000	0	同額	0.2
△ 諸支出金	0	111,363	△ 111,363	皆減	0.0
合計	26,254,000	25,264,266	989,734	3.9	100.0

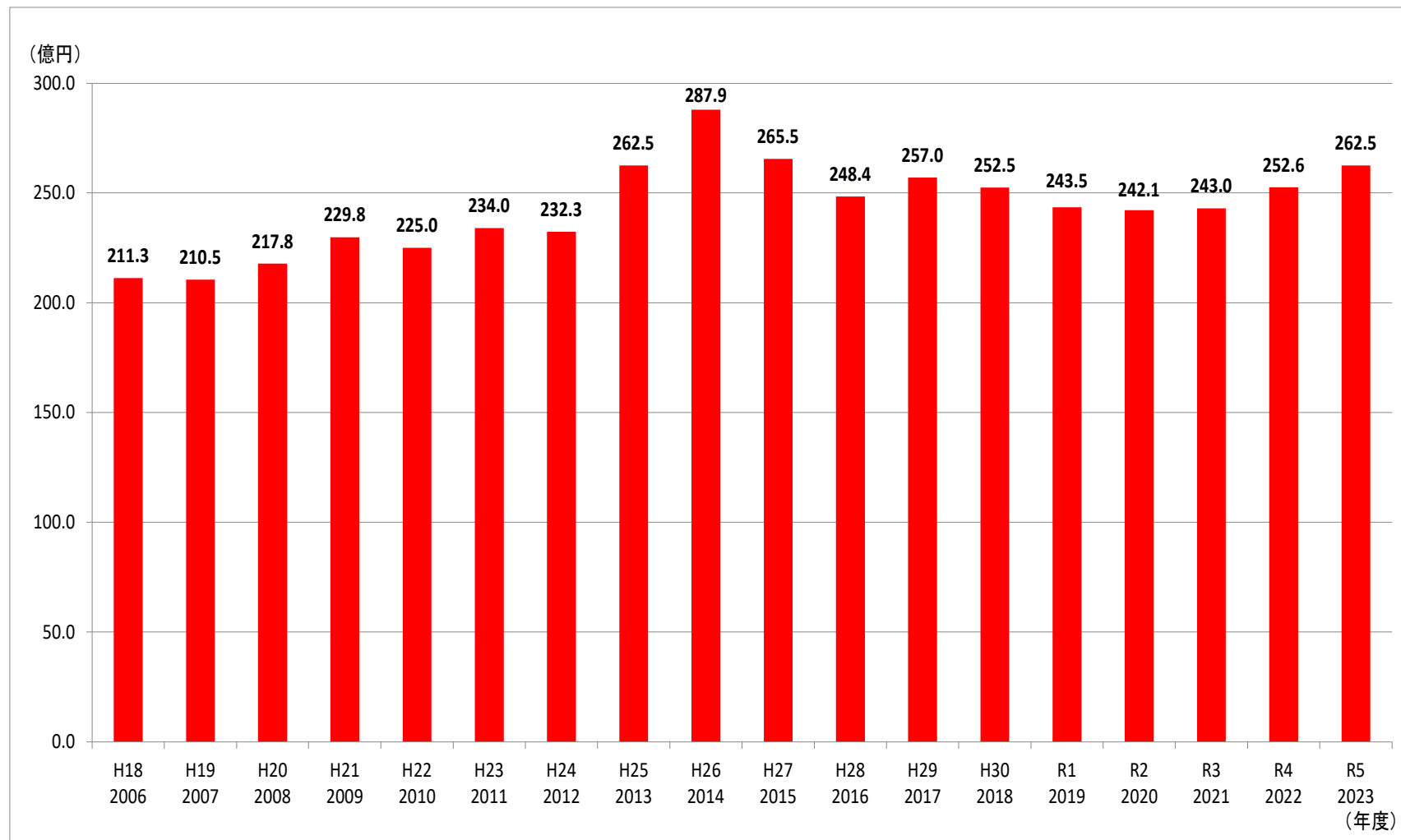
# 一般会計 歳出

## 【性質別】

(単位：千円)

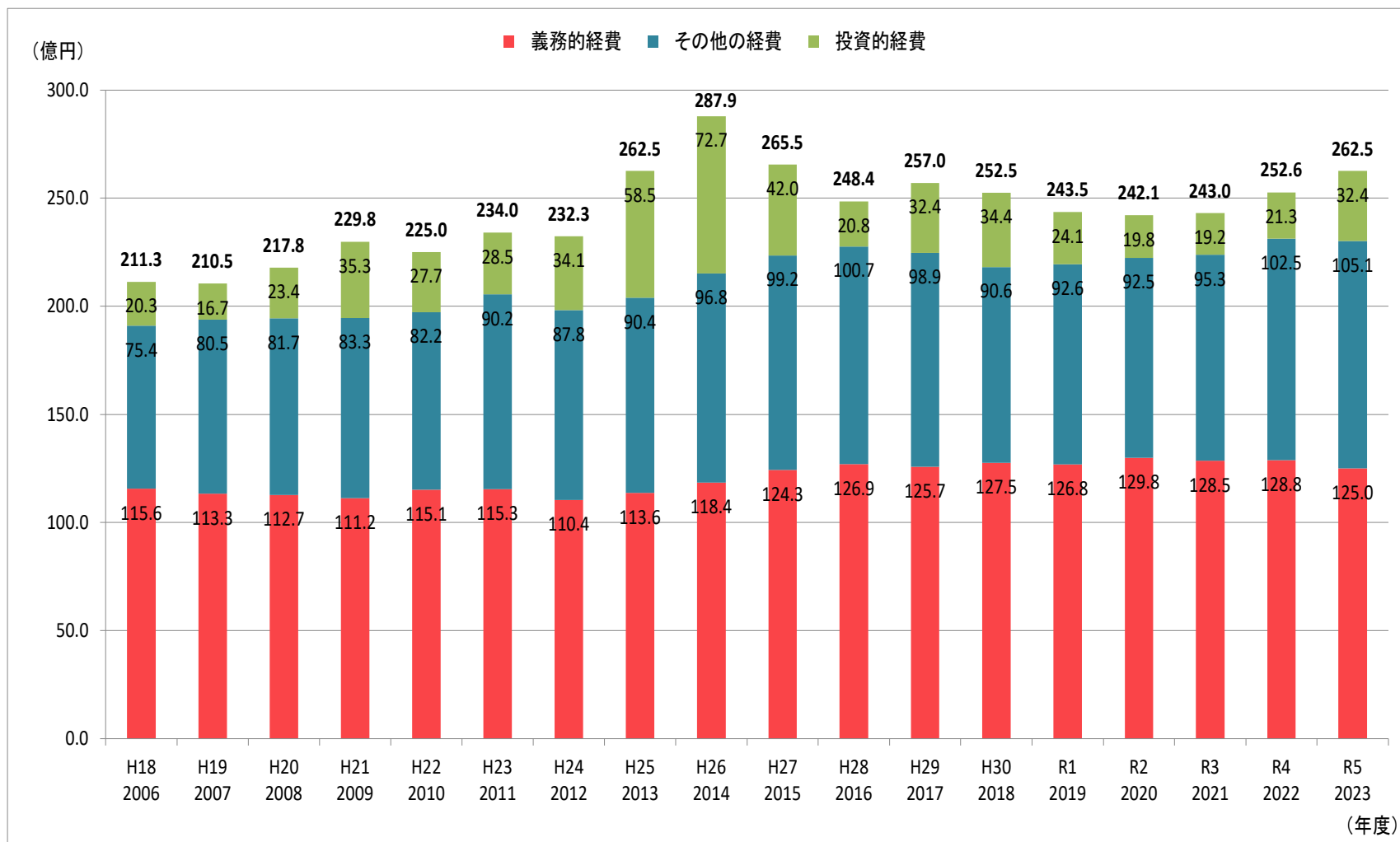
区 分	令和5年度 当初予算額	令和4年度 当初予算額	比 較	増減率 (%)	構成比 (%)
人件費	4,186,701	4,320,546	△ 133,845	△ 3.1	15.9
扶助費	5,768,442	5,767,905	537	0.0	22.0
公債費	2,549,654	2,793,935	△ 244,281	△ 8.7	9.7
物件費	3,857,672	3,518,342	339,330	9.6	14.7
維持補修費	546,493	387,827	158,666	40.9	2.1
補助費等	4,027,653	4,101,189	△ 73,536	△ 1.8	15.3
積立金	222,919	420,321	△ 197,402	△ 47.0	0.9
貸付金	82,000	82,000	0	同額	0.3
繰出金	1,722,149	1,693,935	28,214	1.7	6.6
投資的経費	3,240,317	2,128,266	1,112,051	52.3	12.3
普通建設事業費	3,240,217	2,128,166	1,112,051	52.3	12.3
災害復旧費	100	100	0	同額	0.0
予備費	50,000	50,000	0	同額	0.2
合 計	26,254,000	25,264,266	989,734	3.9	100.0
義務的経費	12,504,797	12,882,386	△ 377,589	△ 2.9	47.6
投資的経費	3,240,317	2,128,266	1,112,051	52.3	12.3
その他の経費	10,508,886	10,253,614	255,272	2.5	40.1

# 当初予算額の推移

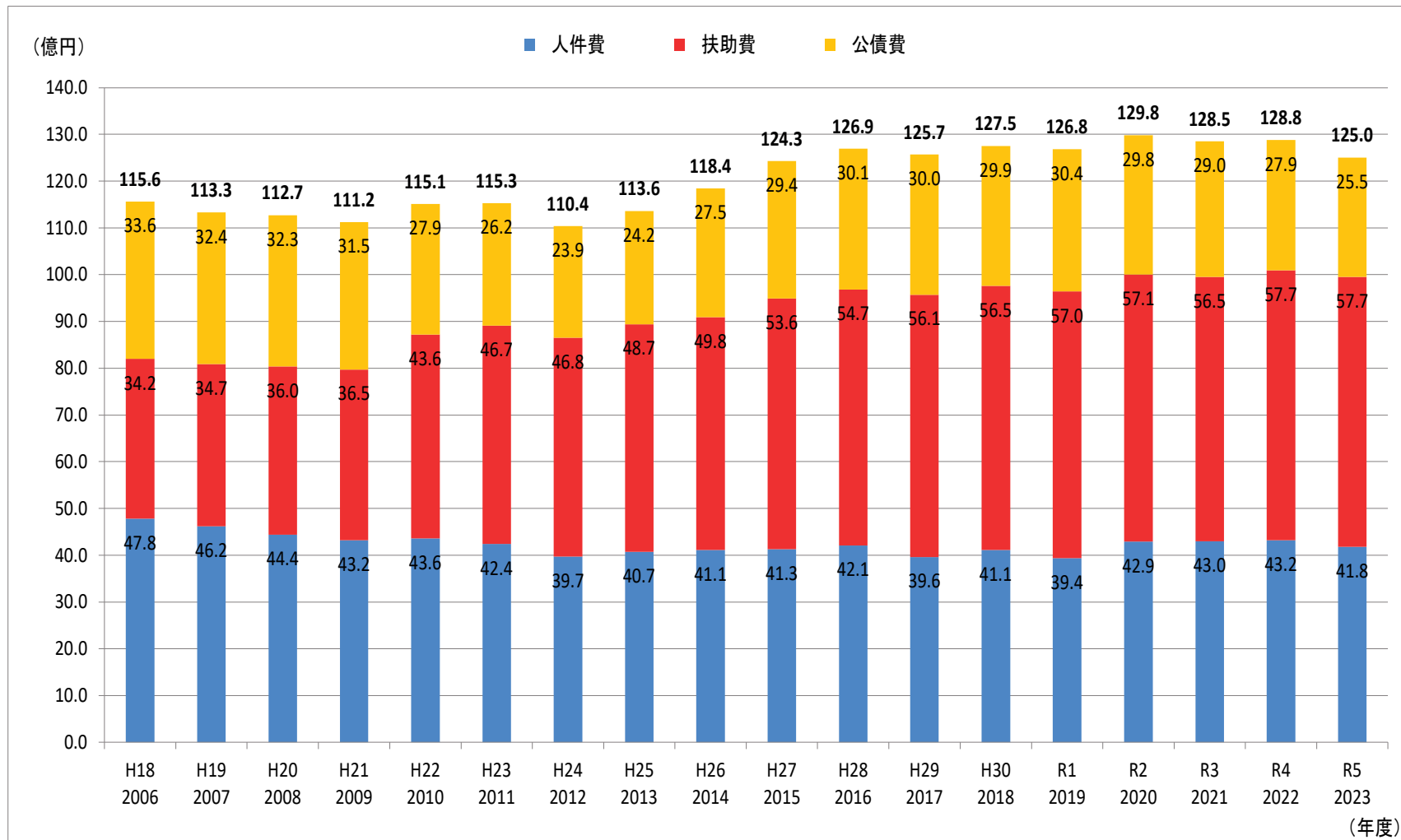




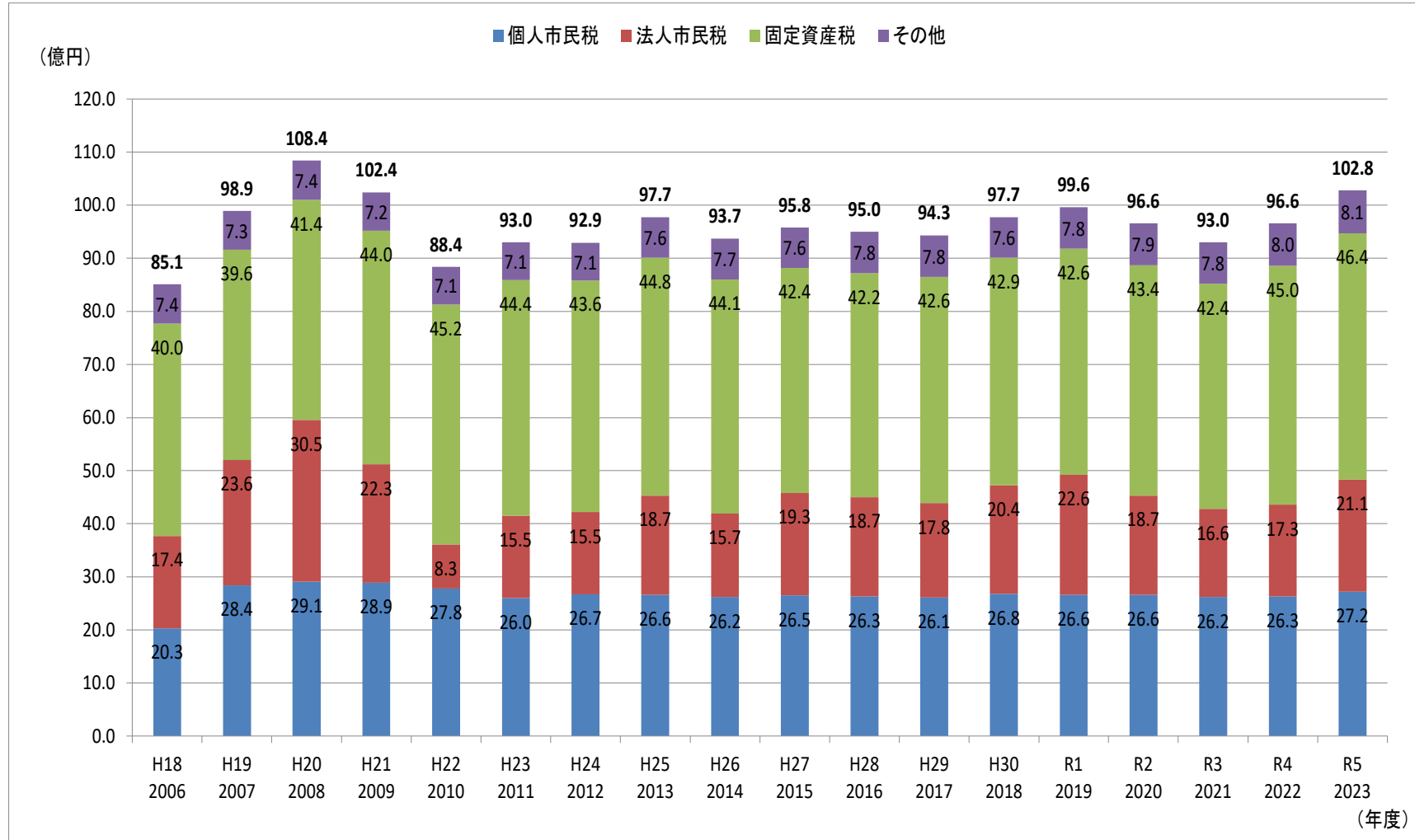
# 性質別経費の推移



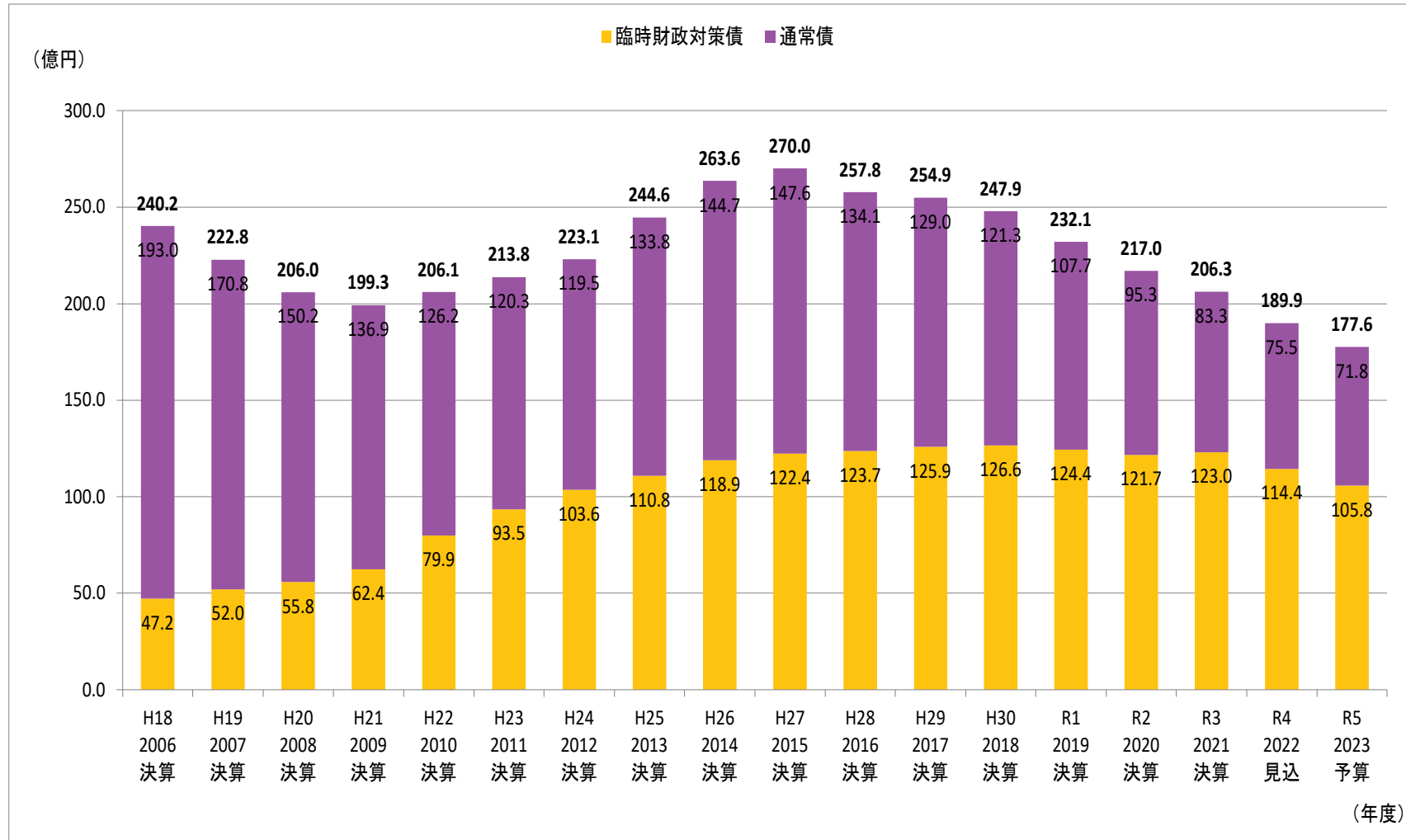
# 義務的経費の推移



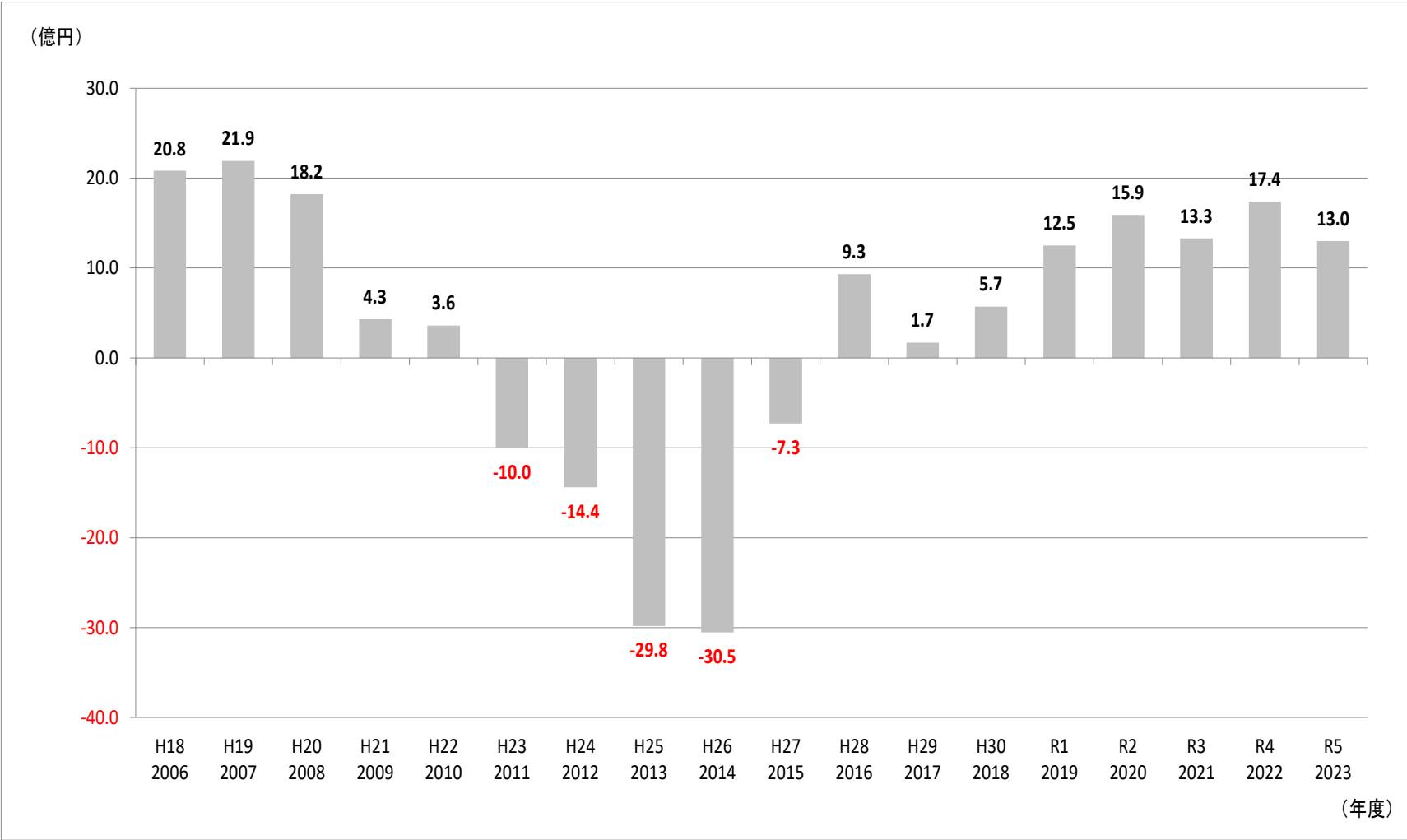
# 市税の推移



# 市債残高の推移



# プライマリーバランスの推移



## 国民健康保険特別会計

## 【歳入】

(単位：千円)

主要科目（抜粋）	令和5年度 当初予算額	令和4年度 当初予算額	比 較	増減率 （％）	構成比 （％）
国民健康保険税	1,064,113	1,099,718	△ 35,605	△ 3.2	16.7
県支出金	4,763,036	4,477,674	285,362	6.4	74.8
繰入金	530,706	548,428	△ 17,722	△ 3.2	8.3
合 計	6,371,276	6,138,091	233,185	3.8	100.0

## 【歳出】

(単位：千円)

主要科目（抜粋）	令和5年度 当初予算額	令和4年度 当初予算額	比 較	増減率 （％）	構成比 （％）
総務費	40,180	39,707	473	1.2	0.6
保険給付費	4,636,834	4,412,042	224,792	5.1	72.8
国民健康保険事業費納付金	1,562,398	1,556,418	5,980	0.4	24.5
保健事業費	90,086	88,071	2,015	2.3	1.4
合 計	6,371,276	6,138,091	233,185	3.8	100.0

## 後期高齢者医療特別会計

【歳入】

(単位：千円)

主要科目	令和5年度 当初予算額	令和4年度 当初予算額	比較	増減率 (%)	構成比 (%)
保険料	685,690	675,899	9,791	1.4	71.4
繰入金	265,566	246,976	18,590	7.5	27.7
繰越金	1	1	0	同額	0.0
諸収入	8,603	7,803	800	10.3	0.9
合計	959,860	930,679	29,181	3.1	100.0

【歳出】

(単位：千円)

主要科目	令和5年度 当初予算額	令和4年度 当初予算額	比較	増減率 (%)	構成比 (%)
総務費	16,251	13,259	2,992	22.6	1.7
後期高齢者医療広域連合納付金	937,608	911,419	26,189	2.9	97.7
諸支出金	1,001	1,001	0	同額	0.1
予備費	5,000	5,000	0	同額	0.5
合計	959,860	930,679	29,181	3.1	100.0

## 介護保険特別会計

【歳入】

(単位：千円)

主要科目（抜粋）	令和5年度 当初予算額	令和4年度 当初予算額	比 較	増減率 （%）	構成比 （%）
保険料	1,491,602	1,490,635	967	0.1	21.3
国庫支出金	1,599,189	1,588,154	11,035	0.7	22.9
支払基金交付金	1,815,647	1,808,050	7,597	0.4	25.9
県支出金	1,047,285	1,149,802	△ 102,517	△ 8.9	15.0
繰入金	1,044,271	1,030,583	13,688	1.3	14.9
合 計	6,998,157	7,067,315	△ 69,158	△ 1.0	100.0

【歳出】

(単位：千円)

主要科目（抜粋）	令和5年度 当初予算額	令和4年度 当初予算額	比 較	増減率 （%）	構成比 （%）
総務費	88,689	192,127	△ 103,438	△ 53.8	1.3
保険給付費	6,617,559	6,594,989	22,570	0.3	94.6
地域支援事業費	280,890	269,188	11,702	4.3	4.0
合 計	6,998,157	7,067,315	△ 69,158	△ 1.0	100.0



# 水道事業会計

## 【収益的收入及び支出】

(単位：千円)

主要科目 (抜粋)	令和5年度 当初予算額	令和4年度 当初予算額	比較	増減率 (%)
水道事業収益	1,347,403	1,322,944	24,459	1.8
営業収益	1,255,388	1,235,203	20,185	1.6
営業外収益	91,564	87,250	4,314	4.9
水道事業費用	1,282,631	1,252,081	30,550	2.4
営業費用	1,164,437	1,132,721	31,716	2.8
営業外費用	98,064	99,230	△ 1,166	△ 1.2

## 【資本的收入及び支出】

(単位：千円)

主要科目 (抜粋)	令和5年度 当初予算額	令和4年度 当初予算額	比較	増減率 (%)
資本的收入	388,858	343,446	45,412	13.2
企業債	352,700	312,000	40,700	13.0
他会計出資金	20,648	20,256	392	1.9
他会計負担金	3,300	2,780	520	18.7
工事負担金	12,200	8,400	3,800	45.2
資本的支出	1,143,347	1,141,451	1,896	0.2
建設改良費	710,200	717,624	△ 7,424	△ 1.0
企業債償還金	423,147	413,827	9,320	2.3

収益的支出・資本的支出の合計	2,425,978	2,393,532	32,446	1.4
----------------	-----------	-----------	--------	-----

## 【業務の予定量】

◆給水戸数	26,119戸	◆年間給水量	8,123,000m <sup>3</sup>
◆一日平均給水量	22,255m <sup>3</sup>	◆主要な建設改良事業	676,250千円

# 下水道事業会計

【収益的収入及び支出】 (単位：千円)

主要科目（抜粋）	令和5年度 当初予算額	令和4年度 当初予算額	比 較	増減率 （%）
公共下水道事業収益	822,823	794,835	27,988	3.5
営業収益	175,592	169,884	5,708	3.4
営業外収益	647,221	624,941	22,280	3.6
公共下水道事業費用	651,247	666,284	△ 15,037	△ 2.3
営業費用	564,256	564,342	△ 86	0.0
営業外費用	84,891	99,842	△ 14,951	△ 15.0

【資本的収入及び支出】 (単位：千円)

主要科目（抜粋）	令和5年度 当初予算額	令和4年度 当初予算額	比 較	増減率 （%）
資本的収入	238,117	437,269	△ 199,152	△ 45.5
企業債	76,700	122,100	△ 45,400	△ 37.2
負担金	111,836	210,120	△ 98,284	△ 46.8
補助金	49,581	105,049	△ 55,468	△ 52.8
資本的支出	554,899	758,096	△ 203,197	△ 26.8
建設改良費	223,686	416,748	△ 193,062	△ 46.3
企業債償還金	329,213	339,348	△ 10,135	△ 3.0

収益的支出・資本的支出の合計	1,206,146	1,424,380	△ 218,234	△ 15.3
----------------	-----------	-----------	-----------	--------

【業務の予定量】

- |  |  |
|--|--|
| <ul style="list-style-type: none"> <li>◆排水戸数 5,150戸</li> <li>◆一日平均有収水量 3,565m<sup>3</sup></li> </ul> | <ul style="list-style-type: none"> <li>◆年間有収水量 1,305,000m<sup>3</sup></li> <li>◆主要な建設改良事業 200,603千円</li> </ul> |
|--|--|

# 病院事業会計

【収益的収入及び支出】

(単位：千円)

主要科目	令和5年度 当初予算額	令和4年度 当初予算額	比較	増減率 (%)
病院事業収益	3,271,722	3,104,477	167,245	5.4
医業収益	2,576,231	2,380,093	196,138	8.2
医業外収益	695,491	724,384	△ 28,893	△ 4.0
病院事業費用	3,271,352	3,103,528	167,824	5.4
医業費用	3,179,516	3,021,083	158,433	5.2
医業外費用	91,336	81,945	9,391	11.5
予備費	500	500	0	同額

【資本的収入及び支出】

(単位：千円)

主要科目	令和5年度 当初予算額	令和4年度 当初予算額	比較	増減率 (%)
資本的収入	223,595	157,381	66,214	42.1
他会計負担金	111,795	79,381	32,414	40.8
企業債	111,800	78,000	33,800	43.3
資本的支出	332,118	233,478	98,640	42.2
建設改良費	113,880	80,000	33,880	42.4
企業債償還金	218,238	153,478	64,760	42.2
収益的支出・資本的支出の合計	3,603,470	3,337,006	266,464	8.0

【業務の予定量】

◆病床数 一般 99床・療養 50床  
 ◆年間患者数 入院 39,894人(一般 30,012人・療養 9,882人)  
 外来 61,052人(本院 60,750人・細野 102人・入山 200人)  
 通所リハビリ 5,860人

# 介護サービス事業会計

【収益的収入及び支出】 (単位：千円)

主要科目	令和5年度 当初予算額	令和4年度 当初予算額	比 較	増減率 (%)
介護サービス事業収益	47,326	53,748	△ 6,422	△ 11.9
営業収益	38,609	44,683	△ 6,074	△ 13.6
営業外収益	8,717	9,065	△ 348	△ 3.8
介護サービス事業費用	47,326	53,748	△ 6,422	△ 11.9
営業費用	47,196	53,542	△ 6,346	△ 11.9
営業外費用	30	106	△ 76	△ 71.7
予備費	100	100	0	同額

【資本的収入及び支出】 (単位：千円)

主要科目	令和5年度 当初予算額	令和4年度 当初予算額	比 較	増減率 (%)
資本的収入	0	0	0	—
資本的支出	869	612	257	42.0
建設改良費	869	612	257	42.0

収益的支出・資本的支出の合計	48,195	54,360	△ 6,165	△ 11.3
----------------	--------	--------	---------	--------

<p>【業務の予定量】</p> <p>◆訪問看護    介護保険 23人・介護予防保険 4人・医療保険 19人</p> <p>◆居宅介護支援 計画書作成等 504件・訪問調査 25件・事務手続 1件</p>
---