

提出書類フローチャート

右記の①～⑤の順に、必要書類を確認・準備してください。  
認定を受ける内容によって、必要書類が異なりますのでご注意ください。

の部分が提出していただく書類になります。

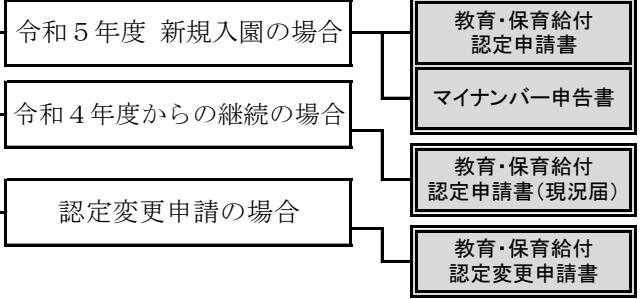
各様式については、安中市ホームページから入手できます。

市ホームページ>生活ガイド>育児>令和5年度入園児を募集します

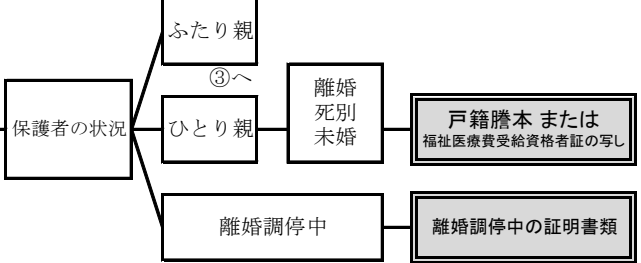
認定変更申請について

婚姻や離婚等で世帯構成の変更があった場合、就労先を変更した場合、就労の時間が大幅に変更になり時間区分（短時間、標準時間）を変更する場合、認定事由（就労、求職活動、妊娠・出産、育児休業等）を変更する場合、市町村民税が変更になった場合は、必ず変更申請をしてください。

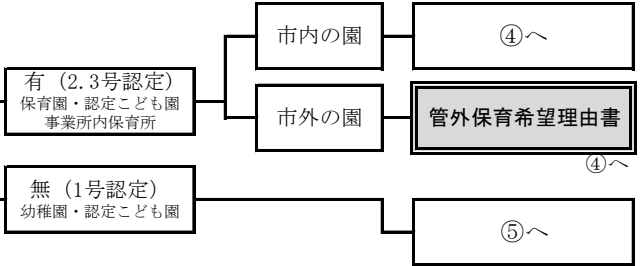
① 新規・継続・変更



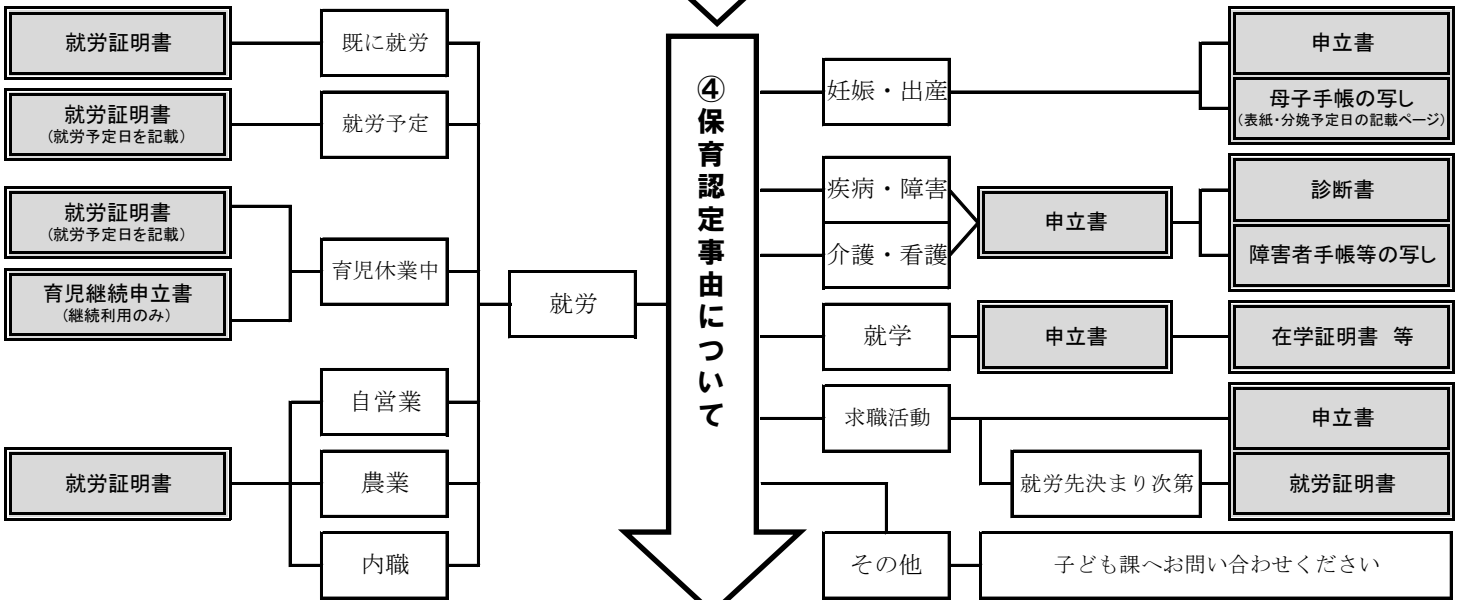
② 保護者について



③ 保育の希望



④ 保育認定事由について



⑤ 保育料等について

