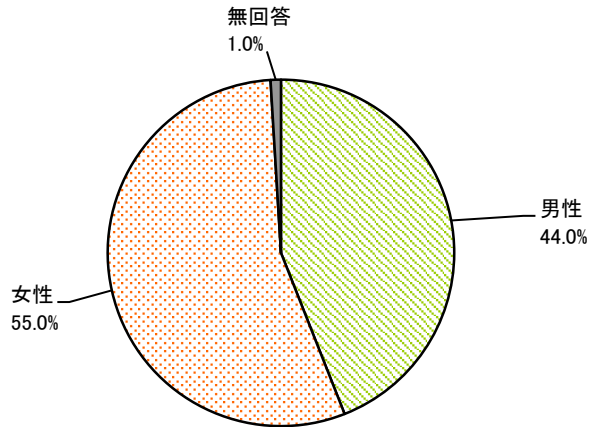


① あなたご自身についてお聞きします。

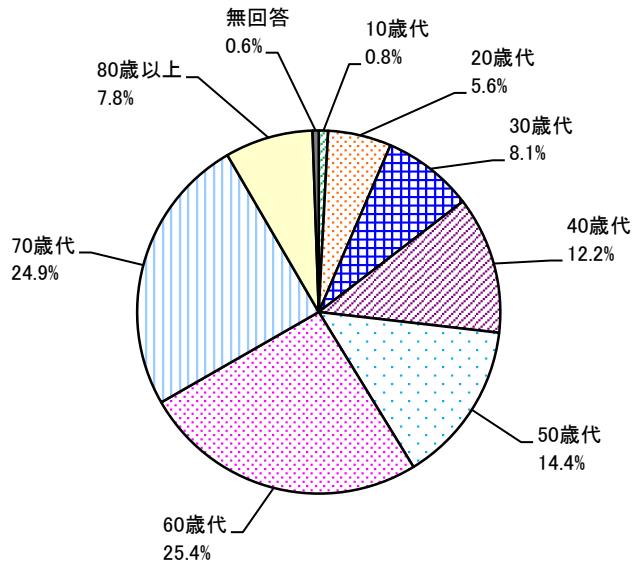
問1 あなたの「性別」をお答えください。(1つだけ選んで番号に「○」をつけてください。)

選択肢	件数	比率
1. 男性	320	44.0%
2. 女性	400	55.0%
無回答	7	1.0%
計	727	100.0%



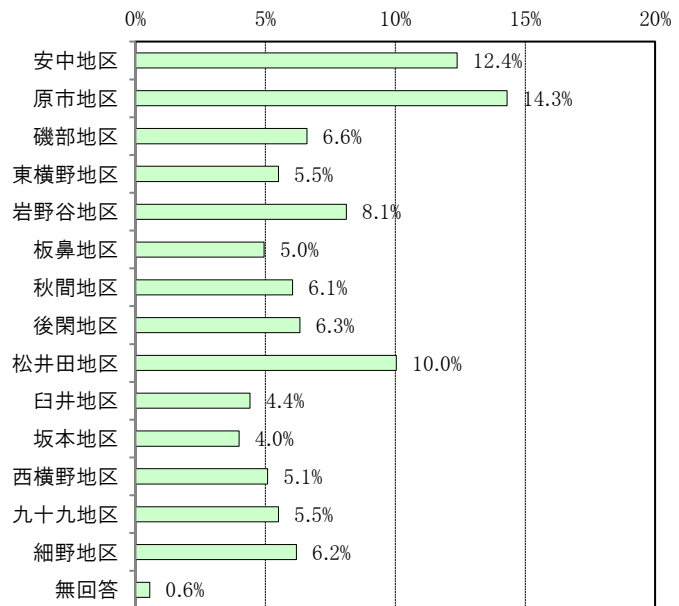
問2 あなたの「年齢」をお答えください。(1つだけ選んで番号に「○」をつけてください。)

選択肢	件数	比率
1. 10歳代	6	0.8%
2. 20歳代	41	5.6%
3. 30歳代	59	8.1%
4. 40歳代	89	12.2%
5. 50歳代	105	14.4%
6. 60歳代	185	25.4%
7. 70歳代	181	24.9%
8. 80歳以上	57	7.8%
無回答	4	0.6%
計	727	100.0%



問3 あなたの「お住まいの行政区」をお答えください。(1つだけ選んで番号に「○」をつけてください。)

選択肢	件数	比率
1. 安中地区	90	12.4%
2. 原市地区	104	14.3%
3. 磯部地区	48	6.6%
4. 東横野地区	40	5.5%
5. 岩野谷地区	59	8.1%
6. 板鼻地区	36	5.0%
7. 秋間地区	44	6.1%
8. 後閑地区	46	6.3%
9. 松井田地区	73	10.0%
10. 臼井地区	32	4.4%
11. 坂本地区	29	4.0%
12. 西横野地区	37	5.1%
13. 九十九地区	40	5.5%
14. 細野地区	45	6.2%
無回答	4	0.6%
計	727	100.0%

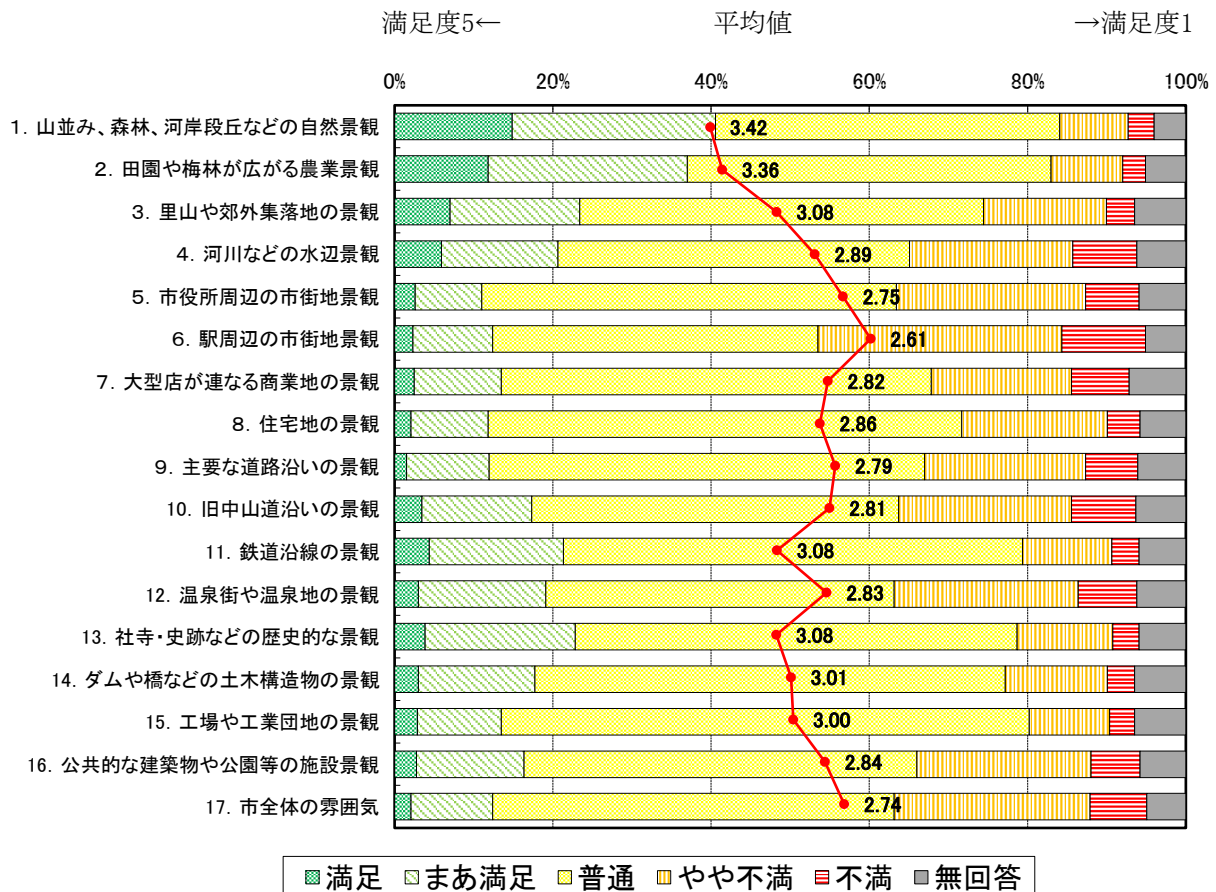


② 現在の安中市全体の景観についてお聞きします。

問4 安中市全体の景観について、どのくらい「満足」していますか？（それぞれの項目について1つだけ選んで「○」をつけてください。）

項目	〔件数〕						計	平均値
	満足	まあ満足	普通	やや不満	不満	無回答		
1. 山並み、森林、河岸段丘などの自然景観	108	187	316	63	24	29	727	3.42
2. 田園や梅林が広がる農業景観	86	183	334	66	21	37	727	3.36
3. 里山や郊外集落地の景観	51	119	371	113	26	47	727	3.08
4. 河川などの水辺景観	43	107	323	150	59	45	727	2.89
5. 市役所周辺の市街地景観	19	61	381	174	49	43	727	2.75
6. 駅周辺の市街地景観	17	73	299	224	77	37	727	2.61
7. 大型店が連なる商業地の景観	18	80	395	129	53	52	727	2.82
8. 住宅地の景観	15	71	435	134	30	42	727	2.86
9. 主要な道路沿いの景観	11	76	400	148	48	44	727	2.79
10. 旧中山道沿いの景観	25	101	337	159	59	46	727	2.81
11. 鉄道沿線の景観	32	123	422	82	25	43	727	3.08
12. 温泉街や温泉地の景観	22	117	320	169	54	45	727	2.83
13. 社寺・史跡などの歴史的な景観	28	138	406	88	24	43	727	3.08
14. ダムや橋などの土木構造物の景観	22	107	432	94	25	47	727	3.01
15. 工場や工業団地の景観	21	77	485	74	23	47	727	3.00
16. 公共的な建築物や公園等の施設景観	20	99	361	160	45	42	727	2.84
17. 市全体の雰囲気	15	75	369	180	52	36	727	2.74

※平均値(満足度の加重平均)満足・・・5、まあ満足・・・4、普通・・・3、やや不満・・・2、不満・・・1



□ 居住地域別

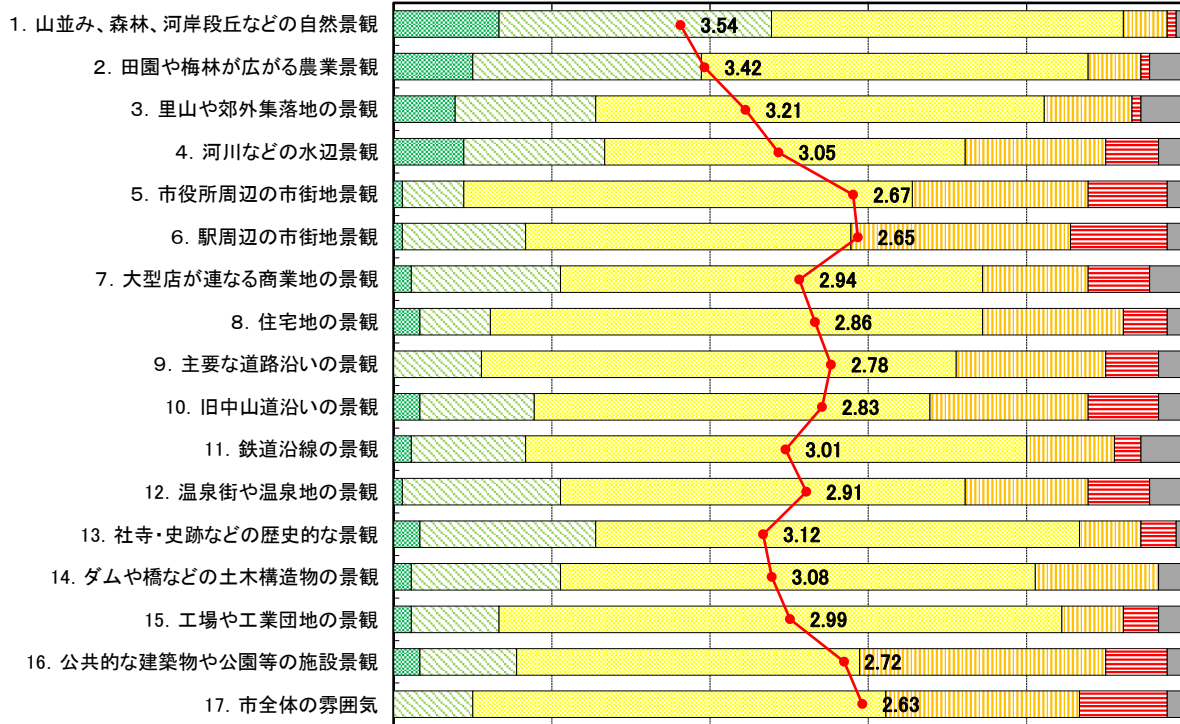
【1.安中地区 90人】

満足度5←

平均値

→満足度1

0% 20% 40% 60% 80% 100%



■満足 ■まあ満足 ■普通 ■やや不満 ■不満 ■無回答

※折れ線は平均値。無回答は除く。

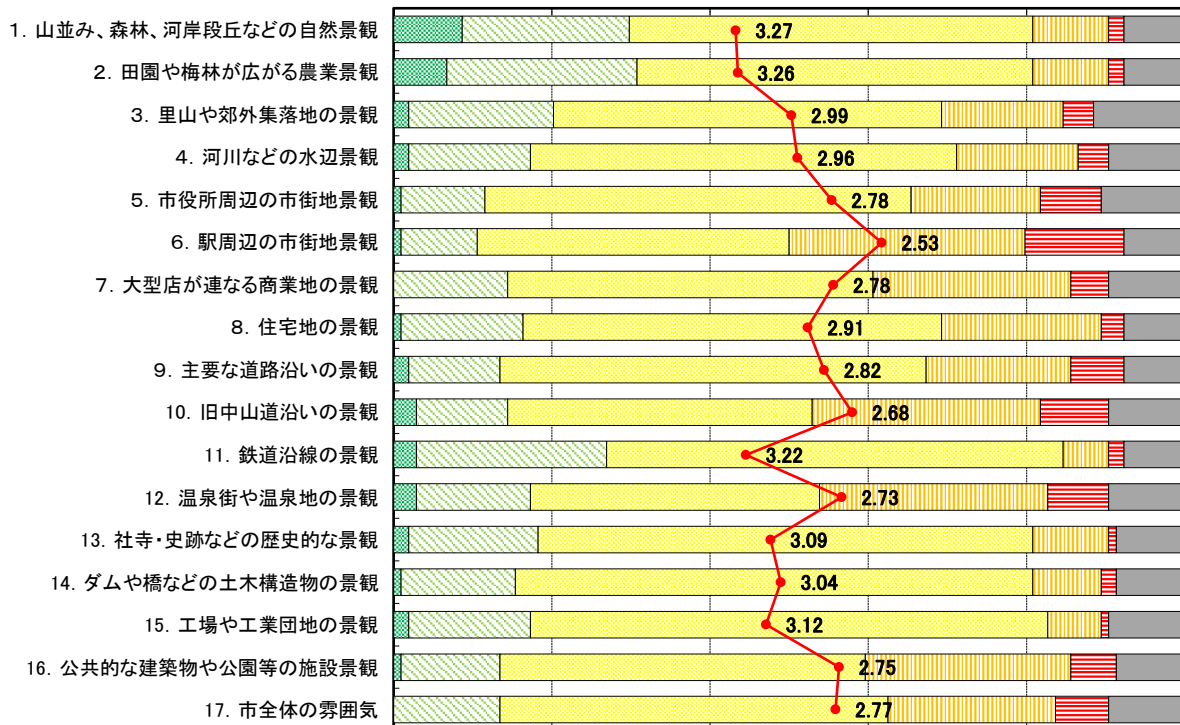
【2.原市地区 104人】

満足度5←

平均値

→満足度1

0% 20% 40% 60% 80% 100%



■満足 ■まあ満足 ■普通 ■やや不満 ■不満 ■無回答

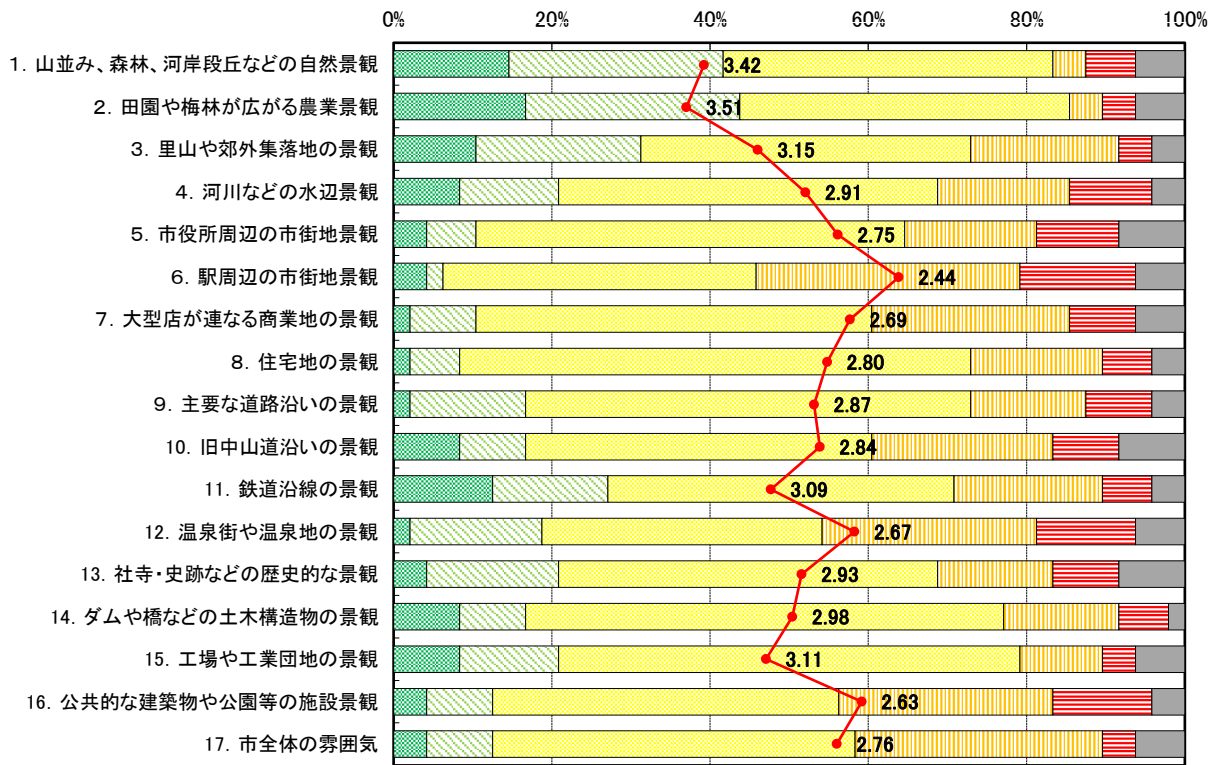
※折れ線は平均値。無回答は除く。

【3.磯部地区 48人】

満足度5←

平均値

→満足度1



■満足 ■まあ満足 ■普通 ■やや不満 ■不満 ■無回答

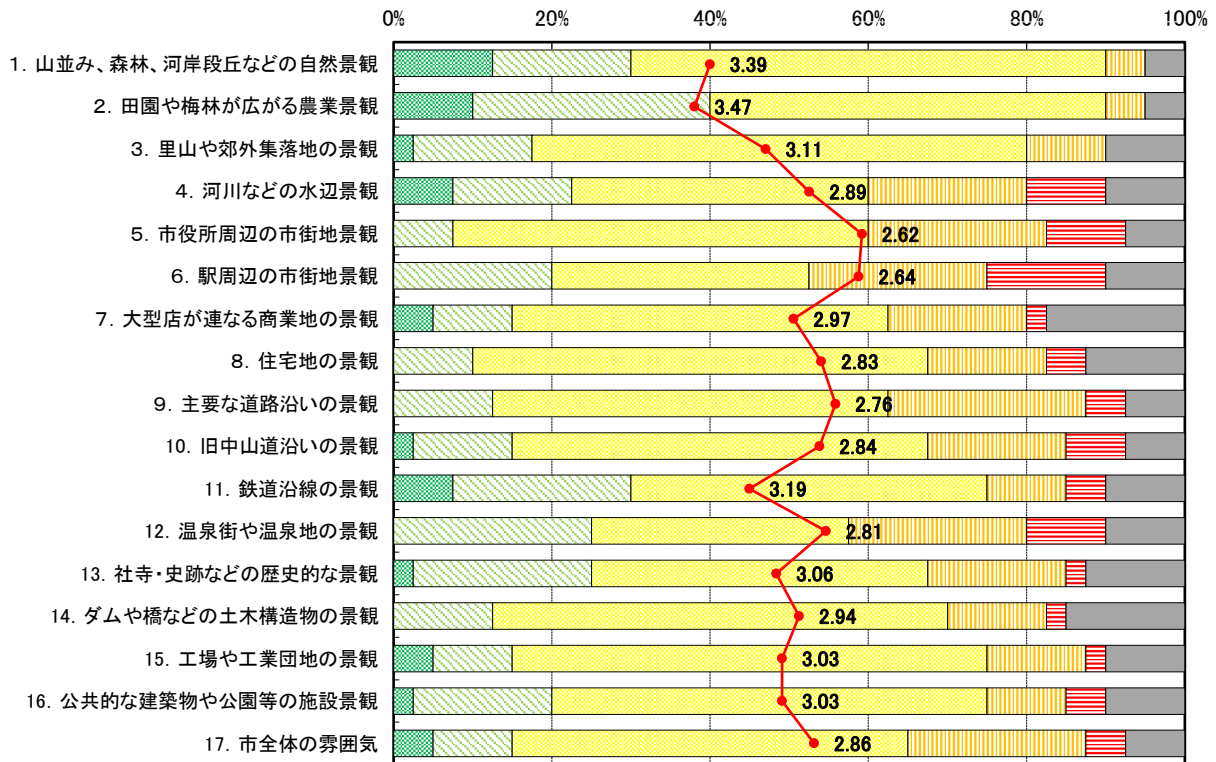
※折れ線は平均値。無回答は除く。

【4.東横野地区 40人】

満足度5←

平均値

→満足度1



■満足 ■まあ満足 ■普通 ■やや不満 ■不満 ■無回答

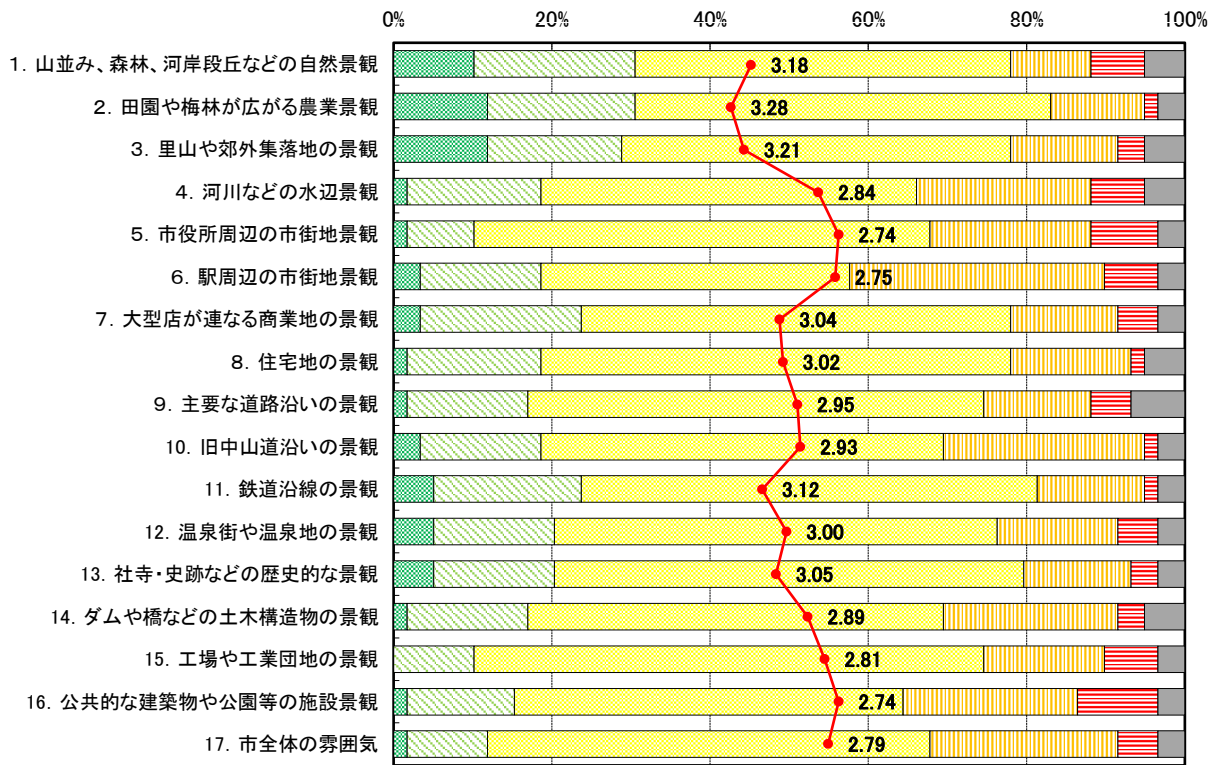
※折れ線は平均値。無回答は除く。

【5.岩野谷地区 59人】

満足度5←

平均値

→満足度1



■満足 ■まあ満足 ■普通 ■やや不満 ■不満 ■無回答

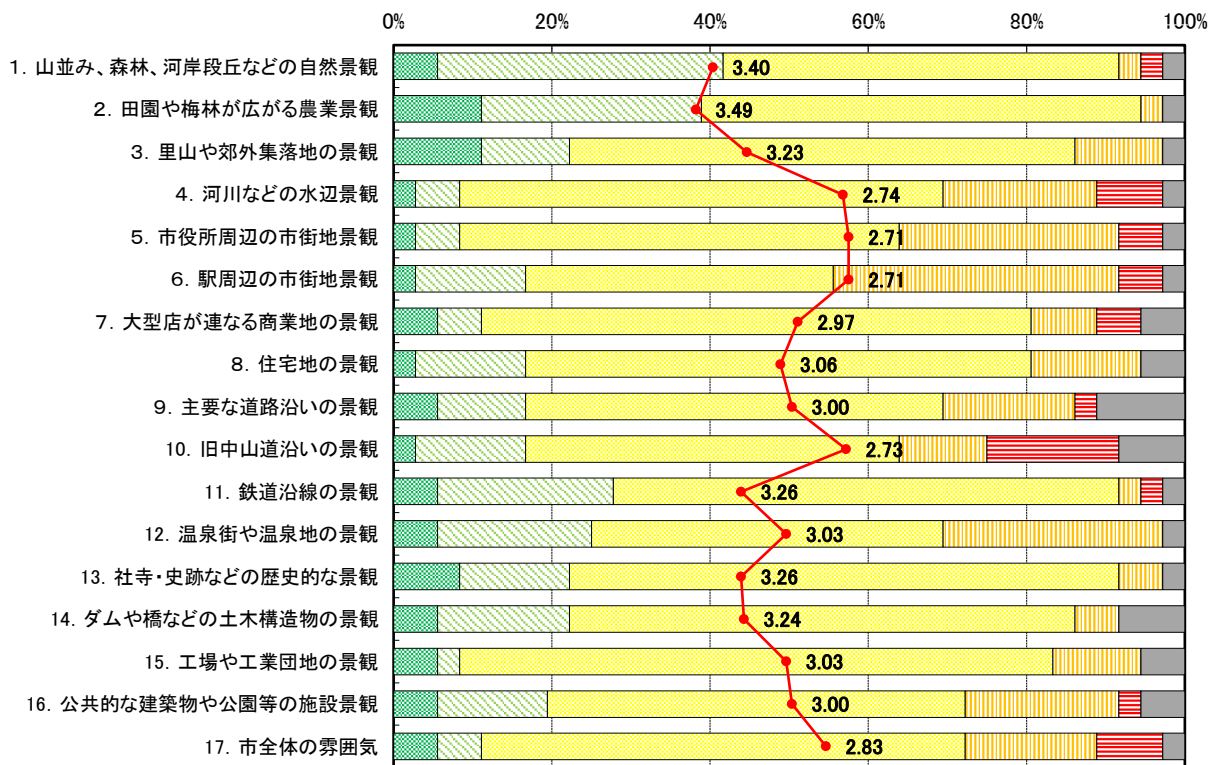
※折れ線は平均値。無回答は除く。

【6.板鼻地区 36人】

満足度5←

平均値

→満足度1



■満足 ■まあ満足 ■普通 ■やや不満 ■不満 ■無回答

※折れ線は平均値。無回答は除く。

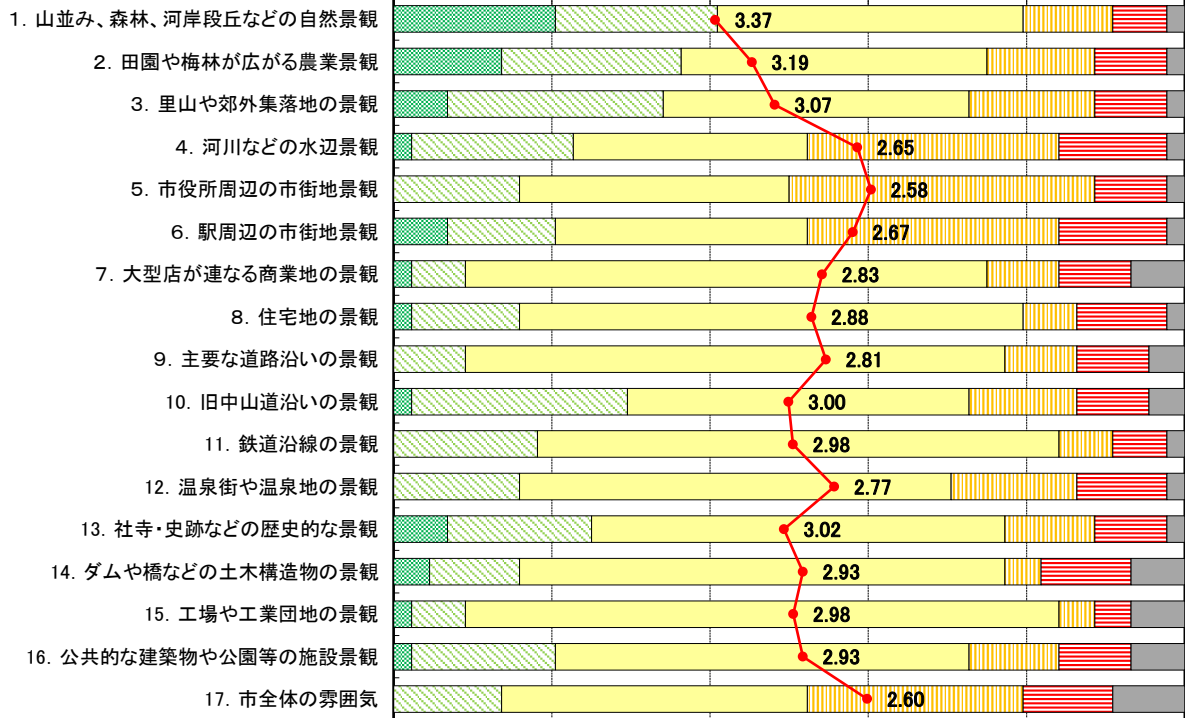
【7.秋間地区 44人】

満足度5←

平均値

→満足度1

0% 20% 40% 60% 80% 100%



■満足 ■まあ満足 ■普通 ■やや不満 ■不満 ■無回答

※折れ線は平均値。無回答は除く。

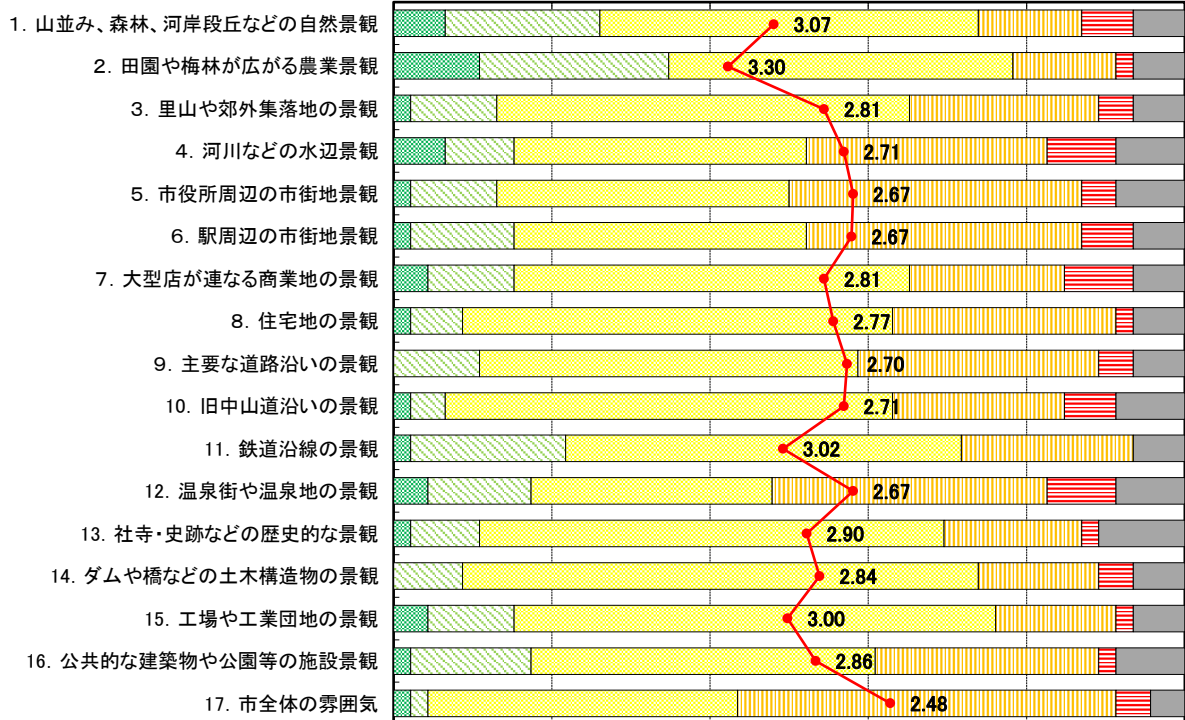
【8.後閑地区 46人】

満足度5←

平均値

→満足度1

0% 20% 40% 60% 80% 100%



■満足 ■まあ満足 ■普通 ■やや不満 ■不満 ■無回答

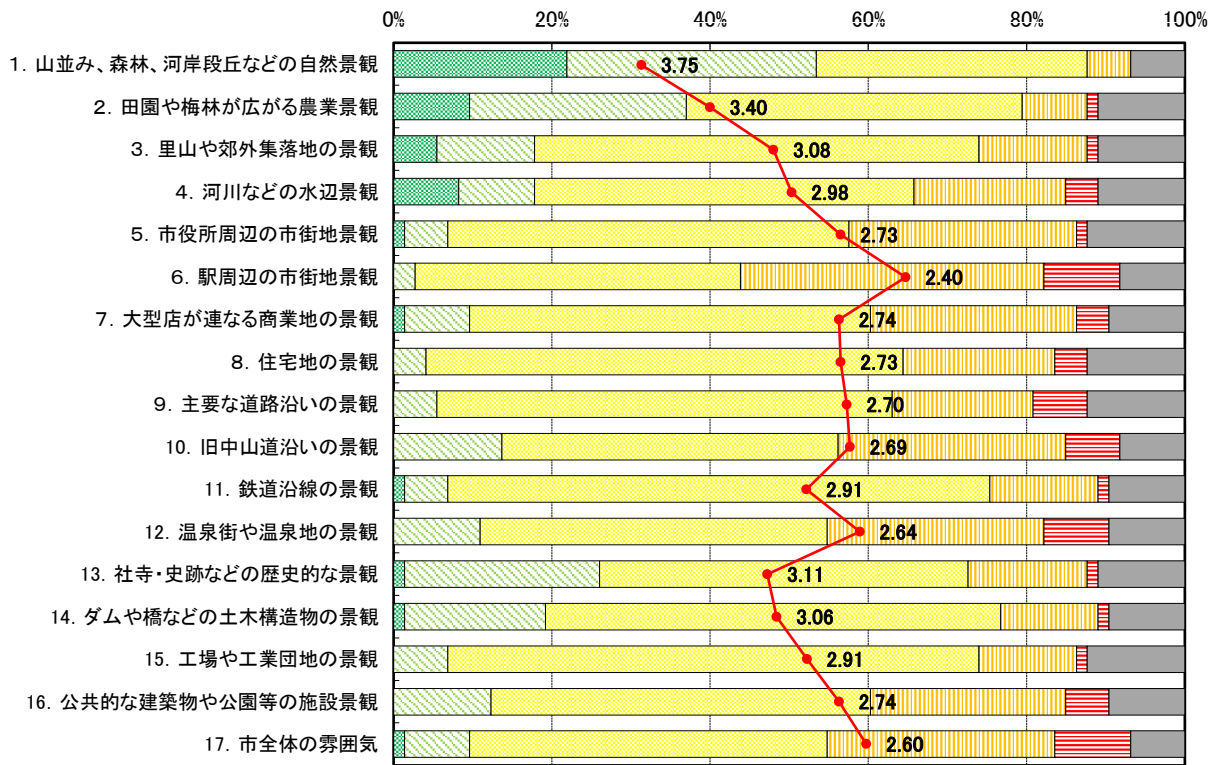
※折れ線は平均値。無回答は除く。

【9.松井田地区 73人】

満足度5←

平均値

→満足度1



■満足 ■まあ満足 ■普通 ■やや不満 ■不満 ■無回答

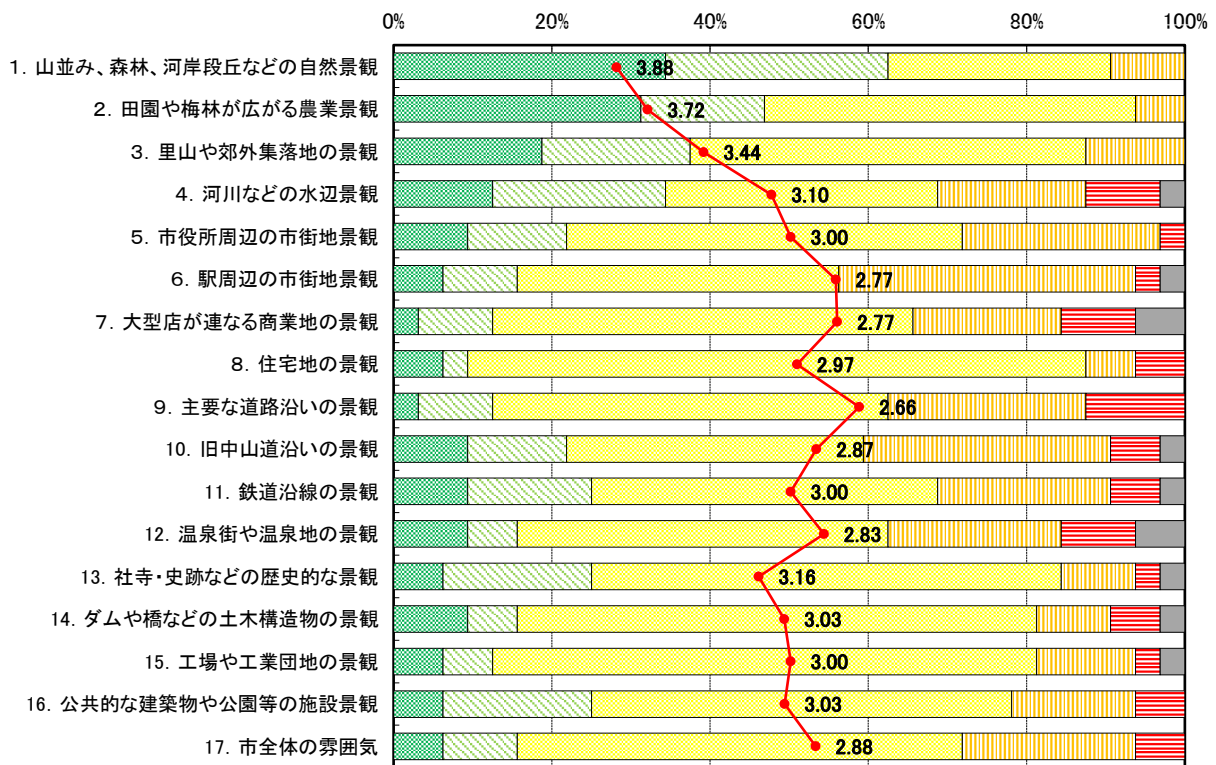
※折れ線は平均値。無回答は除く。

【10.白井地区 32人】

満足度5←

平均値

→満足度1



■満足 ■まあ満足 ■普通 ■やや不満 ■不満 ■無回答

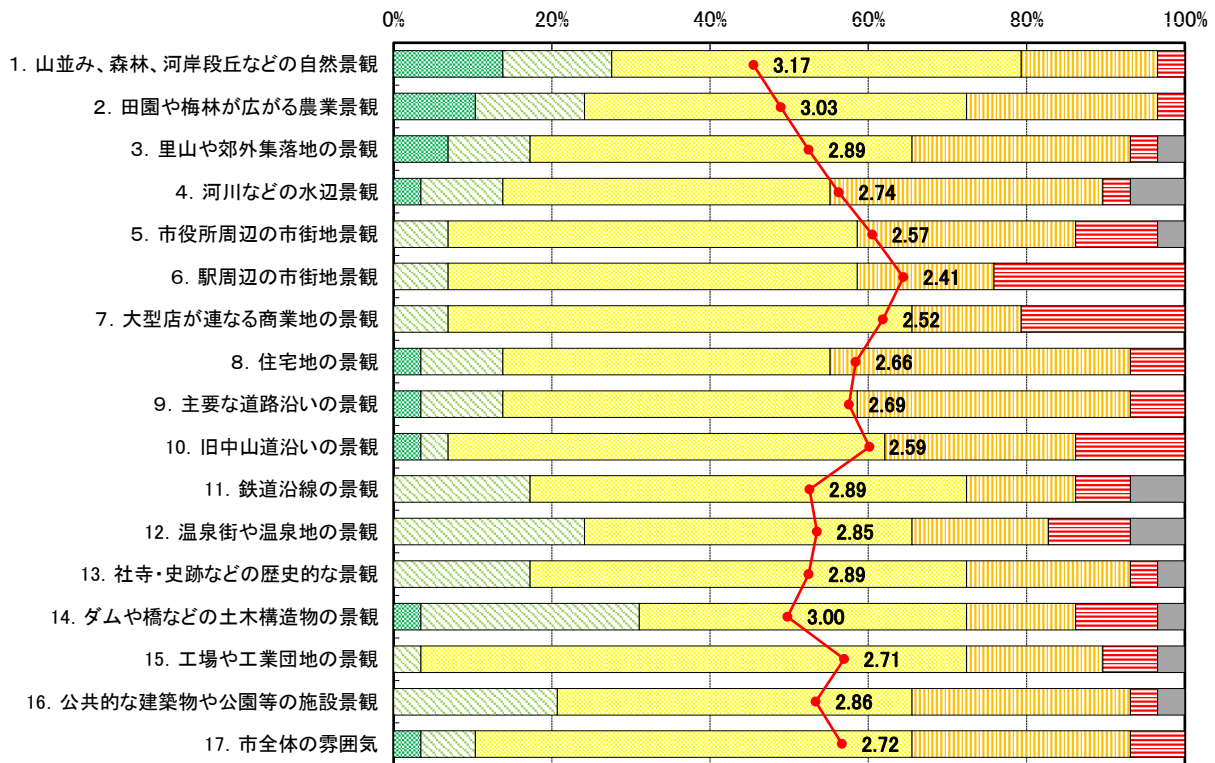
※折れ線は平均値。無回答は除く。

【11.坂本地区 29人】

満足度5←

平均値

→満足度1



■満足 ■まあ満足 ■普通 ■やや不満 ■不満 ■無回答

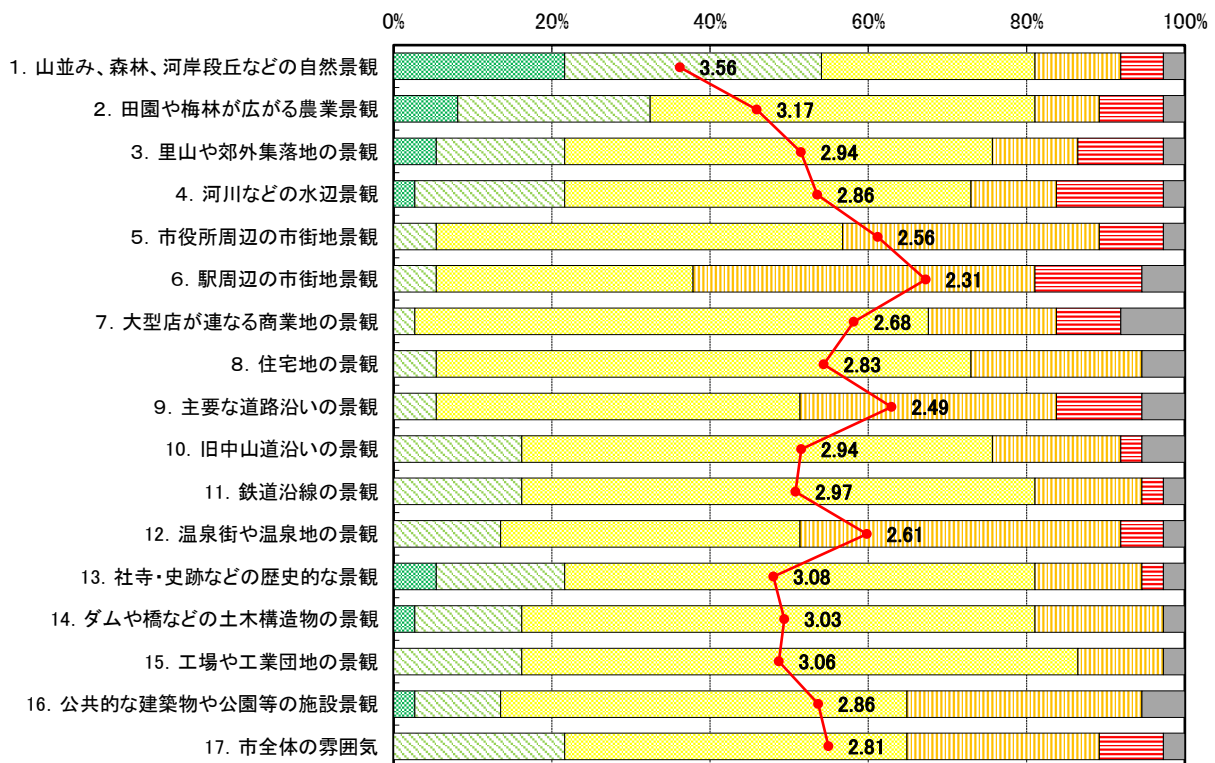
※折れ線は平均値。無回答は除く。

【12.西横野地区 37人】

満足度5←

平均値

→満足度1



■満足 ■まあ満足 ■普通 ■やや不満 ■不満 ■無回答

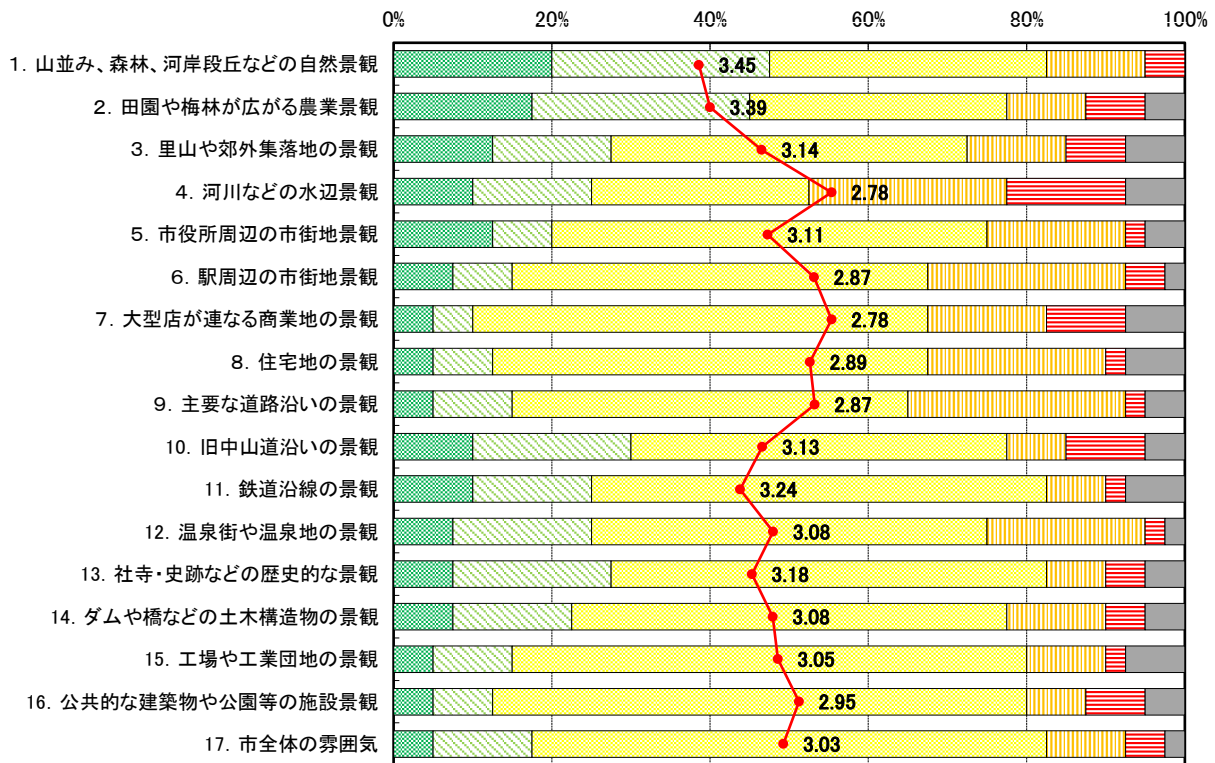
※折れ線は平均値。無回答は除く。

【13.九十九地区 40人】

満足度5←

平均値

→満足度1



■満足 ■まあ満足 ■普通 ■やや不満 ■不満 ■無回答

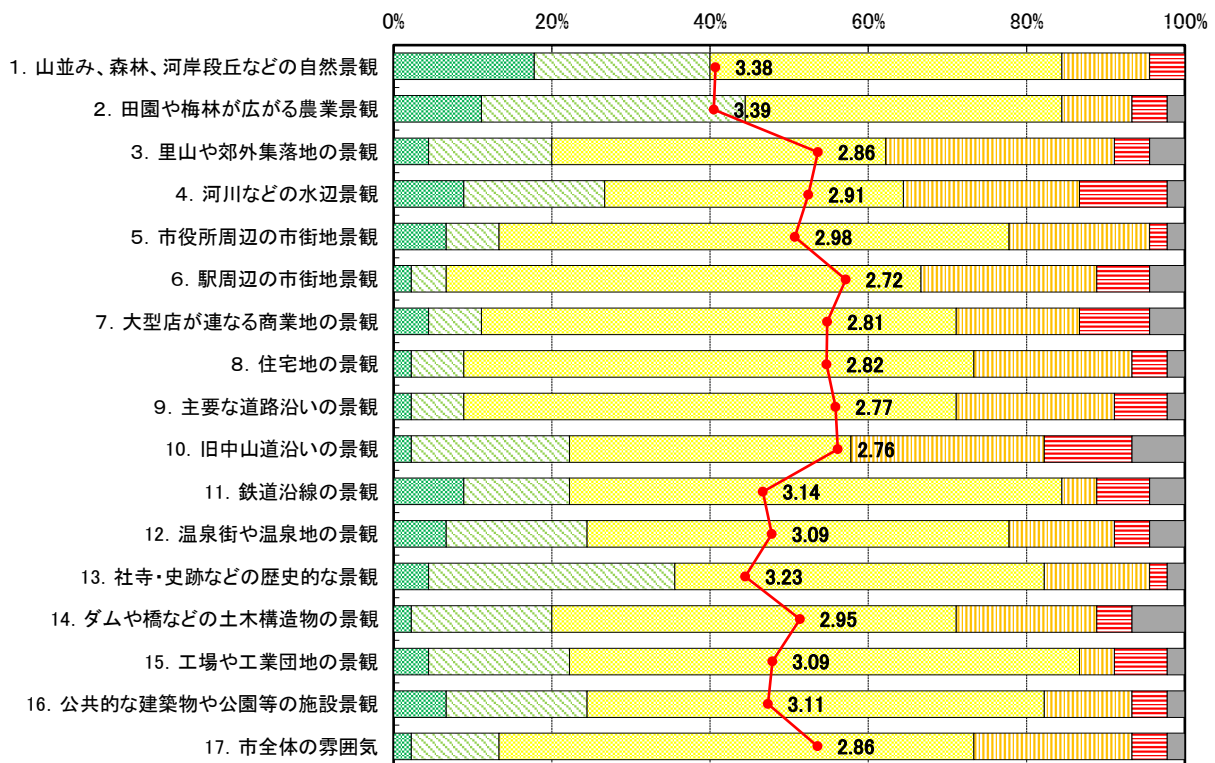
※折れ線は平均値。無回答は除く。

【14.細野地区 45人】

満足度5←

平均値

→満足度1



■満足 ■まあ満足 ■普通 ■やや不満 ■不満 ■無回答

※折れ線は平均値。無回答は除く。