


令和5年度
(2023年度)

税 務 概 要



安 中 市

目 次

I 総 括

1 安中市の概要	頁
(1) 市の位置等	1
(2) 人口・世帯等の推移	2
(3) 市行政機構図	4
(4) 令和5年度一般会計予算額	5
(5) 令和5年度一般会計予算構成図	6
2 税務課事務分掌及び市税	
(1) 税務課・収納課・住民福祉課の機構及び事務分掌	8
(2) 税率及び納期	10
(3) 税目別収入額調	12

II 市 民 税

1 個人市民税	
(1) 令和5年度課税額調	14
(2) 令和5年度課税標準額区分別所得割額調	16
(3) 令和5年度業種別総所得金額等調	18
(4) 年度別納税義務者数及び所得割額調	18
(5) 普通徴収、特別徴収の年次別構成比調	20
2 法人市民税	
(1) 法人市民税月別調定額調	22
(2) 法人数等調	24

III 固定資産税等

1 固定資産税	
(1) 固定資産税納税義務者数調	25
(2) 固定資産税課税標準額調	25

	頁
(3) 土地の最高価格調	27
(4) 地目別面積調	28
(5) 土地に関する調	29
(6) 土地の指示価格調	31
(7) 家屋に関する調	33
(8) 家屋の指示価格調	33
(9) 新增築家屋評価件数等調	35
(10) 償却資産に関する調	37
(11) 国有資産等所在市町村交付金調定額調	39
2 都市計画税	
(1) 都市計画税に関する調	40

IV 諸 税

(1) 軽自動車税に関する調	41
(2) 市たばこ税に関する調	43
(3) 入湯税に関する調	43

V 国民健康保険税

(1) 加入者数調	44
(2) 税率に関する調	44
(3) 課税に関する調	45

I 総括

1 安中市の概要

(1) 市の位置等

位 置 北緯 36° 19'
東経 138° 53'

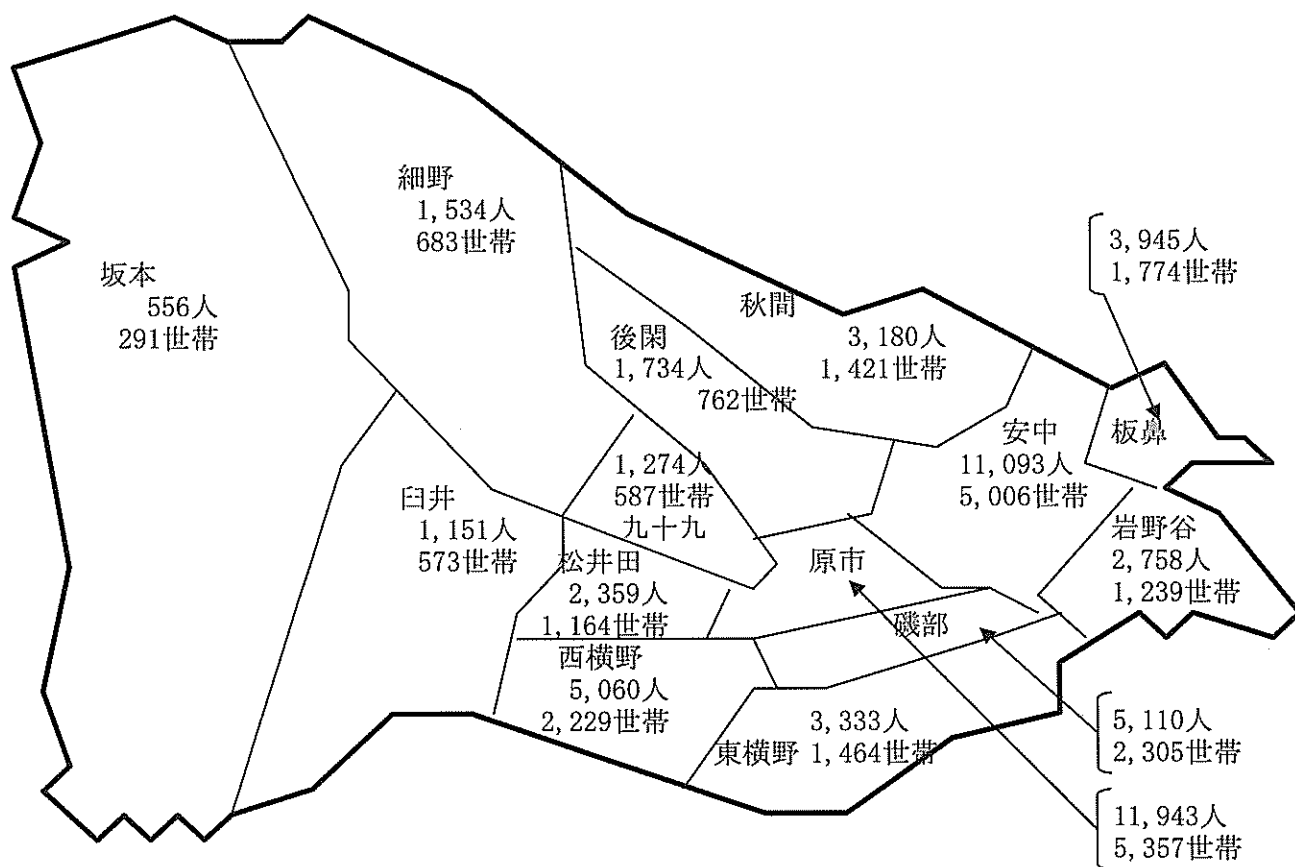
標 高 海拔180m (安中市役所)

面 積 276.31 km²

世帯数 24,855 世帯

人 口 55,030 人

(世帯数、人口は、令和5年4月1日現在)



(2) 人口・世帯等の推移（4月1日現在）

年 度	区 分	人 口	世 帯 数	1 世帯当た りの人口	1 平方軒当たりの	
					人 口	世 帯 数
		人	世帯	人	人	世帯
平 成 3 0 年 度		58,632	24,564	2.39	212	89
令 和 元 年 度		57,861	24,614	2.35	209	89
令 和 2 年 度		57,187	24,696	2.32	207	89
令 和 3 年 度		56,429	24,733	2.28	204	90
令 和 4 年 度		55,767	24,775	2.25	202	90
令 和 5 年 度		55,030	24,855	2.21	199	90

税 務 職 員 数	税務職員 1 人当たりの		
	人 口	世 帯 数	面 積
人	人	世帯	k m ²
38	1,543	646	7.27
38	1,523	648	7.27
37	1,546	667	7.47
38	1,485	651	7.27
38	1,468	652	7.27
38	1,448	654	7.27

(3) 市行政機構図 (令和5年4月1日現在)

市長	副市長	企画経営部	秘書課 秘書係 広報イメージアップ推進係 総務・IT・IT推進課 政策・IT推進係 情報管理係 移住定住係		
		財務部	財政課 財務係 契約検査係 資産活用課 資産活用係 庁舎建設室		
		総務部	行政課 行政統計係 文書法規係 職員課 給与厚生係 人事研修係 (課付) 危機管理課 危機管理係 交通防犯係 税務課 諸税証明係 市民税係 固定資産税係 収納課 収納管理係 収納整理係 (債権管理室)		
		市民環境部	市民課 記録係 窓口係 市民相談係 (光陽館) (ゆうあい館) (消費生活センター) 市民協働係 すみれヶ丘聖苑 国保年金課 医療年金係 国保係 環境政策課 環境推進係 廃棄物対策係 クリーンセンター 庶務管理係 業務係		
		保健福祉部	福祉課 社会福祉係 障害福祉係 保護係 子ども課 幼児教育保育係 子ども育成係 (スマイルパーク) 原市保育園 まついだ保育園 健康づくり課 予防係 (恵みの湯) 保険指導係 ワクチン対策室 高齢者支援課 長寿支援係 介護認定係 介護保険係 地域包括支援センター (老人福祉センター)		
		みりよく創出部	商工課 商工労働係 企業誘致係 農林課 農政係 農村整備係 林政鳥獣対策係 松義台地土地改良区係 観光課 観光振興係 観光施設係 スポーツ課 (スポーツセンター) スポーツ振興係 スポーツ施設係 文化財課 (学習の森) 文化財活用係 埋蔵文化財係 学習の森管理係		
		まちづくり部	土木課 庶務係 工務係 維持管理係 都市計画課 計画係 区画整理係 開発係 (土地開発公社) 交通政策係 都市整備課 事業係 街路係 建築住宅課 住宅政策係 建築係 指導係 (特定行政庁)		
		上下水道部	上下水道事務課 庶務係 業務係 経理係 上下水道工務課 工事係 配給水係 施設係 浄水係 (久保井戸浄水場) (坂本浄水場) 下水道課 庶務係 工務係 維持係		
		松井田支所	松井田振興課 総務係 管理係 土木係 住民福祉課 市民係 税務保険係 福祉子ども係 健康介護係		
		公立	事務部	総務企画課 庶務係 経理係 企画推進係 医事課 医事係 (診療録管理室) 業務係 (健診センター) 地域連携医療支援係 地域連携福祉支援係 (居宅介護支援事業所)	
		確	副院長	看護部	外来 三階病棟 四階病棟 療養病棟 透析室 手術室 (訪問看護ステーション)
		来		薬剤部	薬剤科
		病		診療技術部	検査科 放射線科 臨床工学科 リハビリ室 視能訓練室 歯科衛生室 栄養科
		院		診療部	内科 小児科 外科 整形外科 眼科 耳鼻咽喉科 泌尿器科 皮膚科 歯科口腔外科
		長		通商・IT・IT推進	
			会計管理者	会計課	審査係 出納係
		議会	事務局	次長	議事係
		監査委員会		事務局	監査係
		農業委員会		事務局	庶務係 農地係 農業振興係
		公平委員会 (共同設置)			
教育委員会	教育長	(事務局) 教育部	総務課 庶務係 学校給食係 松井田学校給食センター 学校教育課 学事係 指導係 (県光指導主事1) 生涯学習課 社会教育係 青少年係 生涯学習係 (地区公民館) (生涯学習センター) 文化センター係 (安中図書館) 文化会館係 (松井田図書館)		
		小中学校	小学校 10校 中学校 3校		

(4) 令和5年度一般会計予算額(当初)

歳 入			歳 出		
科 目	金 額 (千円)	構成比 (%)	科 目	金 額 (千円)	構成比 (%)
1 市 税	10,281,845	39.2	1 議 会 費	220,922	0.8
2 地 方 譲 与 税	313,000	1.2	2 総 務 費	3,611,614	13.8
3 利 子 割 交 付 金	3,000	0.0	3 民 生 費	9,481,107	36.1
4 配 当 割 交 付 金	33,000	0.1	4 衛 生 費	2,755,162	10.5
5 株 式 等 譲 渡 所 得 割 交 付 金	16,000	0.1	5 労 働 費	23,801	0.1
6 法 人 事 業 税 交 付 金	144,000	0.5	6 農 林 水 産 業 費	637,209	2.4
7 地 方 消 費 税 交 付 金	1,210,000	4.6	7 商 工 費	531,803	2.0
8 ゴ ル フ 場 利 用 税 交 付 金	65,000	0.2	8 土 木 費	2,317,792	8.8
9 環 境 性 能 割 交 付 金	28,000	0.1	9 消 防 費	905,865	3.5
10 地 方 特 例 交 付 金	35,000	0.1	10 教 育 費	3,168,961	12.1
11 地 方 交 付 税	2,850,000	10.9	11 災 害 復 旧 費	100	0.0
12 交 通 安 全 対 策 特 別 交 付 金	7,000	0.0	12 公 債 費	2,549,664	9.7
13 分 担 金 及 び 負 担 金	30,745	0.1	13 予 備 費	50,000	0.2
14 使 用 料 及 び 手 数 料	441,078	1.7			
15 国 庫 支 出 金	3,102,874	11.8			
16 県 支 出 金	2,115,036	8.1			
17 財 産 収 入	11,569	0.0			
18 寄 附 金	151,002	0.6			
19 繰 入 金	3,642,863	13.9			
20 繰 越 金	50,000	0.2			
21 諸 収 入	471,088	1.8			
22 市 債	1,251,900	4.8	合 計	26,254,000	100.0
合 計	26,254,000	100.0			

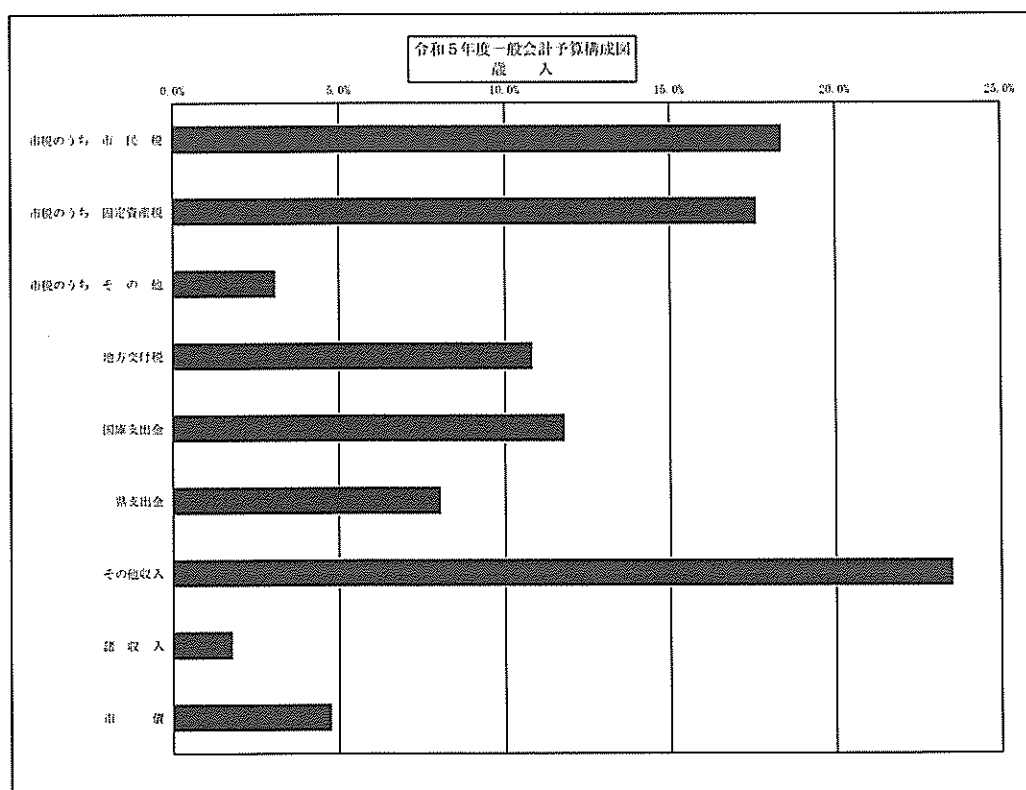
(5) 令和5年度一般会計予算構成図(当初)

歳入 26,254,000千円

歳入科目	構成比(%)
市税のうち 市民税	18.4%
市税のうち 固定資産税	17.7%
市税のうち その他	3.1%
地方交付税	10.9%
国庫支出金	11.8%
県支出金	8.1%
その他収入	23.5%
諸収入	1.8%
市債	4.8%

市税のうちその他	構成比(%)
軽自動車税	0.8%
市たばこ税	1.4%
特別土地保有税	0.0%
入湯税	0.0%
都市計画税	0.8%

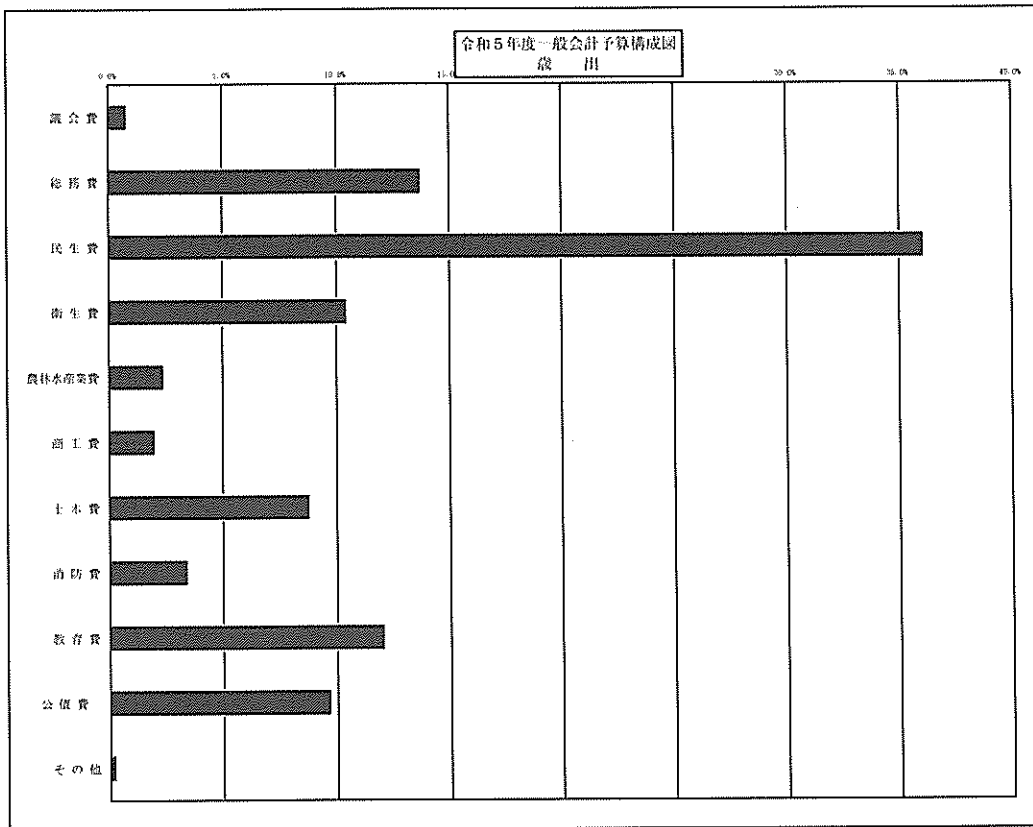
その他収入のうち	構成比(%)
地方譲与税	1.2%
利子割交付金	0.0%
配当割交付金	0.1%
株式等譲渡所得割交付金	0.1%
法人事業税交付金	0.5%
地方消費税交付金	4.6%
ゴルフ場利用税交付金	0.2%
環境性能割交付金	0.1%
地方特例交付金	0.1%
交通安全対策特別交付金	0.0%
分担金及び負担金	0.1%
使用料及び手数料	1.7%
財産収入	0.0%
寄附金	0.6%
繰入金	13.9%
繰越金	0.2%



歳出 26,254,000千円

歳出科目	構成比 (%)
議会費	0.8%
総務費	13.8%
民生費	36.1%
衛生費	10.5%
農林水産業費	2.4%
商工費	2.0%
土木費	8.8%
消防費	3.5%
教育費	12.1%
公債費	9.7%
その他	0.3%

その他支出のうち	構成比 (%)
労働費	0.1%
災害復旧費	0.0%
予備費	0.2%



2 税務課・収納課・住民福祉課の機構及び事務分掌

(1) 税務課

係名	事務分掌	課長	係長	係員		会計 年度 任用 職員	計
				男	女		
諸税証明係	1 税務に属する証明の交付に関する事。 2 市税等の過誤納金還付充当に関する事。 3 軽自動車税の賦課に関する事。 4 軽自動車税の納期限の延長及び減免に関する事。 5 市たばこ税及び入湯税に関する事。 6 原動機付自転車等の標識交付及び廃止に関する事。 7 市税の収納消込みに関する事。 8 国民健康保険税の賦課に関する事。 9 国民健康保険税の納期の延長及び減免に関する事。 10 国民健康保険被保険者のうち介護保険第2号被保険者の保険料の賦課及び納期限の延長並びに減免に関する事。 11 財政調整交付金に関する事。 12 国民健康保険税の徴収嘱託に関する事。 13 課内庶務に関する事。						
市民税係	1 市民税及び県民税の賦課に関する事。 2 市民税及び県民税の納期限の延長及び減免に関する事。 3 市民税及び県民税の過誤納金還付充当に関する事。 4 農業所得に関する事。 5 所得税調査の協力に関する事。 6 市税の収納消込みに関する事。	1					
固定資産税係	1 固定資産の評価及び調査に関する事。 2 固定資産税及び都市計画税の賦課に関する事。 3 固定資産税及び都市計画税の納期限の延長及び減免に関する事。 4 固定資産税及び都市計画税の過誤納金還付充当に関する事。 5 特別土地保有税に関する事。 6 固定資産課税台帳、償却資産課税台帳及び名寄帳の整理保管に関する事。 7 国有資産等所在市町村交付金に関する事。 8 市税の収納消込みに関する事。						
3 係	合 計	1	3	11	6	1	22

(2) 収 納 課

係 名	事務分掌	課長	係長	係 員		会計 年度 任用 職員	計
				男	女		
収納管理係	1 市税の収納及び滞納整理に関する事 2 市税の収納消込みに関すること 3 市税の過誤納金還付充當に関する事 4 市税の口座振替に関する事 5 納税奨励に関する事 6 課内庶務に関する事	1	1	1	0	0	2
収納整理係	1 市税の収納及び滞納整理に関する事 2 市税の滞納処分及び欠損処分に関する事 3 市税の繰上徴収及び執行停止並びに徴収猶予に関する事 4 徴収の嘱託及び受託に関する事 5 市税の滞納処分の例による処分に関する事 6 市の債権の一元的かつ統括的な管理に関する事 7 市の徴収金の滞納整理に向けた助言、指導及び当該部局との連絡調整に関する事		1	4	2	6	13
2 係	合 計	1	2	5	2	6	16

(3) 住民福祉課 (松井田支所)

係 名	事務分掌	課長	係長	係 員		会計 年度 任用 職員	計
				男	女		
税務保険係 (税務担当)	1 税務に属する証明の交付に関する事 2 原動機付自転車等の標識交付及び廃止に関する事 3 市税に関する申告の受付及び相談に関する事 4 固定資産課税台帳、償却資産課税台帳及び名寄帳の整理保管に関する事	1	1	1	1	1	4
4 係	合 計	1	1	1	1	1	5

(2) 税率及び納期 (令和5年度)

税 目	区 分	税 率	納 期		
市 民 税 (個 人)	均 等 割	3,500円	普通徴収 6・8・10・12 月の4期 給与徴収 6月から翌年5 月までの毎月 年金特徴 4・6・8・ 10・12・2月		
	所 得 割	100分の6			
市 民 税 (法 人)	均 等 割 (制 限 税 率)	資 本 等 の 金 額	市 内 事 業 所 の 従 業 員 数	申告納付	
		5 0 億 円 超	5 0 人 超	3,600,000円	決算後2カ月以内
			5 0 人 以 下	492,000円	
		1 0 億 円 超 ~ 5 0 億 円 以 下	5 0 人 超	2,100,000円	
			5 0 人 以 下	492,000円	
		1 億 円 超 ~ 1 0 億 円 以 下	5 0 人 超	480,000円	
			5 0 人 以 下	192,000円	
		1 千 万 円 超 ~ 1 億 円 以 下	5 0 人 超	180,000円	
			5 0 人 以 下	156,000円	
		1 千 万 円 以 下	5 0 人 超	144,000円	
			5 0 人 以 下	60,000円	
法 人 税 割 (制限税率)					
平成26年9月30日以前に開始する事業年度		100分の14.7			
平成26年10月1日以降に開始する事業年度		100分の12.1			
令和元年10月1日以降に開始する事業年度		100分の 8.4			
固 定 資 産 税	免税点 土 地 3 0 万 円 家 屋 2 0 万 円 償却資産 1 5 0 万 円 (課税標準額)	100分の1.4	第1期 5月 第2期 7月 第3期 9月 第4期 11月		
市 た ば こ 税	製造たばこ1,000本につき	6,552円	翌月末日		
特 別 土 地 保 有 税	保有分 (5,000㎡以上)	100分の1.4	5月31日		
	取得分 (5,000㎡以上)	100分の3.0	2月末日 8月31日		

税 目	区 分	税 率	納 期					
軽自動車税 (種別割)	原自動車 付	50CC以下	2,000円	全 期 5月				
		50CC超 90CC以下	2,000円					
		90CC超 125CC以下	2,400円					
		ミニカー	3,700円					
	軽自動車	軽二輪 (側車付を含む) 250CC以下			3,600円			
			軽三輪		旧税率	3,100円		
					新税率	3,900円		
					重課税率	4,600円		
		軽課75%			1,000円			
		軽四輪	乗用営業用に限る		軽課50%	2,000円		
					軽課25%	3,000円		
					旧税率	乗用	営業用	5,500円
						自家用	7,200円	
					貨物	営業用	3,000円	
						自家用	4,000円	
			新税率		乗用	営業用	6,900円	
						自家用	10,800円	
					貨物	営業用	3,800円	
						自家用	5,000円	
			重課		乗用	営業用	8,200円	
						自家用	12,900円	
					貨物	営業用	4,500円	
						自家用	6,000円	
			75%		乗用	営業用	1,800円	
						自家用	2,700円	
					貨物	営業用	1,000円	
						自家用	1,300円	
50% 25%		乗用	営業用	3,500円				
				5,200円				
小型特殊		農耕作業用		2,400円				
		その他		5,900円				
	二輪の小型自動車 250CC超		6,000円					
	ボート・トレーラー		3,600円					
入 湯 税	一般の入浴		150円	翌月15日まで				
	日帰り入浴(料金千円(税抜)以下は非課税)		50円					
都市計画税	都市計画税条例に定める区域内	100分の0.2	固定資産税に同じ					
国民健康 保 険 税	所得割	医療保険分	6.7%	第1期 7月				
		支援金分	2.0%	第2期 8月				
		介護保険分	1.2%	第3期 9月				
	資産割	医療保険分	24.0%	第4期 10月				
		支援金分	9.0%	第5期 11月				
		介護保険分	5.0%	第6期 12月				
	被保険者均等割	医療保険分	24,000円	第7期 1月				
		支援金分	6,000円	第8期 2月				
		介護保険分	6,000円					
	世帯別平等割	医療保険分	23,000円	年金特徴 4・6・8・10・12・2月				
支援金分		5,000円						
介護保険分		4,000円						

(3) 税目別収入額

区分 税目	令和元年度			令和2年度		
	調定額 千円	収入額 千円	収入率 %	調定額 千円	収入額 千円	収入率 %
市民税	5,619,488	5,561,921	99.0	5,395,578	5,337,886	98.9
固定資産税	4,844,171	4,469,252	92.3	4,936,080	4,500,498	91.2
軽自動車税(種別割)	194,812	190,041	97.6	200,083	195,559	97.7
軽自動車税(環境割)	2,188	2,188	100.0	8,266	8,266	100.0
市たばこ税	366,941	366,941	100.0	354,202	354,202	100.0
特別土地保有税 (滞繰)	45,887	0	0.0	45,887	10	0.0
入湯税	14,778	14,778	100.0	6,839	6,839	100.0
都市計画税	235,387	220,211	93.6	238,502	221,686	92.9
計	11,323,652	10,825,332	95.6	11,185,437	10,624,946	95.0
国民健康保険税	1,497,893	1,285,947	85.9	1,433,809	1,240,284	86.5

令和3年度			令和4年度		
調定額	収入額	収入率	調定額	収入額	収入率
千円	千円	%	千円	千円	%
4,866,259	4,809,623	98.8	5,847,427	5,779,938	98.8
4,894,605	4,520,637	92.4	5,195,082	4,830,768	93.0
205,537	200,743	97.7	211,205	205,799	97.4
8,238	8,238	100.0	13,136	13,136	100.0
376,721	376,721	100.0	398,535	398,535	100.0
45,877	0	0.0	45,877	0	0.0
6,151	6,151	100.0	9,717	9,717	100.0
226,417	211,970	93.6	234,842	221,078	94.1
10,629,805	10,134,083	95.3	11,955,821	11,458,971	95.8
1,377,853	1,192,276	86.5	1,332,790	1,141,061	85.6

II 市 民 税

1 個人市民税

(1) 令和5年度課税額調（7月1日現在）

種別 区分	均等割のみを納める者		均等割と所得割を納める者			合計	
	納税義務者数	均等割額	納税義務者数	均等割額	所得割額	納税義務者数	均等割額
	(A) 人	(B) 千円	(E) 人	(F) 千円	(G) 千円	(A)+(E) 人	(B)+(F) 千円
給与所得者	1,399	4,897	20,585	72,048	2,369,632	21,984	76,945
営業等所得者	195	683	838	2,933	114,493	1,033	3,616
農業所得者	16	56	39	137	4,930	55	193
その他の所得者	1,646	5,761	4,129	14,452	201,949	5,775	20,213
家屋敷等のみ	0	0	0	0	0	0	0
計	3,256	11,397	25,591	89,570	2,691,004	28,847	100,967

合計		
所得割を納める者		納税義務者数 (A) + (E) 人
納税義務者数 (E) 人	所得割額 (G) 千円	
20,585	2,369,632	21,984
838	114,493	1,033
39	4,930	55
4,129	201,949	5,775
0	0	0
25,591	2,691,004	28,847

(2) 令和5年度課税標準額区分別所得額調

種別 区分	納税 義務者数	総所得金額	所得控除額	課税標準額	算出税額
	人	千円	千円	千円	千円
10万円以下の金額	1,157	854,035	835,627	315,719	11,200
10万円を超え 100万円以下の金額	8,971	12,946,537	8,134,603	4,933,830	292,474
100万円を超え 200万円以下の金額	7,447	19,405,379	8,588,852	11,115,218	657,941
200万円を超え 300万円以下の金額	3,903	15,121,985	5,616,898	9,582,137	572,697
300万円を超え 400万円以下の金額	1,998	10,443,005	3,543,337	7,033,915	421,090
400万円を超え 550万円以下の金額	1,142	7,511,950	2,272,515	5,246,596	314,614
550万円を超え 700万円以下の金額	407	3,374,159	881,620	2,566,436	151,804
700万円を超え 1,000万円以下の金額	304	3,174,642	668,493	2,518,214	150,735
1,000万円を超える金額	262	5,843,354	598,341	5,270,822	315,562
合 計	25,591	78,675,046	31,140,286	48,582,887	2,888,117

所得割額	構成比
千円	%
9,734	0.36
265,828	9.88
609,369	22.64
530,154	19.70
400,204	14.87
300,265	11.16
144,251	5.36
141,387	5.25
289,812	10.77
2,691,004	100.00

(3) 令和5年度業種別総所得金額等調

区分	種別	総所得金額	所得控除額	課税標準額	算出税額	所得割額
		千円	千円	千円	千円	千円
	給与所得	67,534,383	25,944,144	41,590,239	2,495,413	2,329,053
	営業等所得	3,064,030	1,064,784	1,999,246	119,955	113,711
	農業所得	129,853	45,002	84,851	5,091	4,930
	その他所得	6,608,807	3,645,666	2,963,141	180,774	166,589
	譲渡所得等	1,338,476	440,690	1,945,410	86,884	76,721
	計	78,675,549	31,140,286	48,582,887	2,888,117	2,691,004

(4) 年度別納税義務者数及び所得割額調

区分	年度	平成30年度		令和元年度		令和2年度	
		人員 人	所得割額 千円	人員 人	所得割額 千円	人員 人	所得割額 千円
	種別						
		22,419	2,323,338	22,463	2,348,826	22,313	2,346,524
		1,128	102,622	1,122	111,448	1,078	105,988
		106	6,281	121	10,177	99	4,896
		5,673	203,272	5,674	210,136	5,758	218,537
	計	29,326	2,635,513	29,380	2,680,587	29,248	2,675,945

構成比
%
86.55
4.23
0.18
6.19
2.85
100.00

令和3年度		令和4年度		令和5年度	
人員 人	所得割額 千円	人員 人	所得割額 千円	人員 人	所得割額 千円
21,965	2,258,918	21,921	2,311,298	21,984	2,369,632
1,128	111,182	1,066	120,553	1,033	114,493
72	5,329	72	6,264	55	4,930
5,793	196,324	5,820	223,714	5,775	201,949
28,958	2,571,753	28,879	2,661,829	28,847	2,691,004

(5) 普通徴収、特別徴収の年次別構成比調

年度	種別 区分	均等割額			所得割額		
		納税者 人	税額 千円	前年比 %	納税者 人	税額 千円	前年比 %
令和 元 年度	普通徴収	2,571	14,560	99.4	2,975	356,509	108.0
	特別徴収	20,048	70,168	100.1	18,916	2,204,950	100.8
	年金特徴	6,761	18,103	101.2	4,067	119,128	100.3
	計	29,380	102,831	100.2	25,958	2,680,587	101.7
令和 2 年度	普通徴収	2,465	14,104	96.9	2,860	349,368	98.0
	特別徴収	19,950	69,825	99.5	18,897	2,207,247	100.1
	年金特徴	6,833	18,440	101.9	4,089	119,330	100.2
	計	29,248	102,369	99.6	25,846	2,675,945	99.8
令和 3 年度	普通徴収	2,117	13,260	94.0	2,591	323,050	92.5
	特別徴収	19,892	69,622	99.7	18,808	2,128,466	96.4
	年金特徴	6,949	18,474	100.2	4,225	120,237	100.8
	計	28,958	101,356	99.0	25,624	2,571,753	96.1
令和 4 年度	普通徴収	2,050	13,060	98.5	2,514	356,077	110.2
	特別徴収	19,853	69,484	99.8	18,805	2,183,130	102.6
	年金特徴	6,976	18,535	100.3	4,261	122,622	102.0
	計	28,879	101,079	99.7	25,580	2,661,829	103.5
令和 5 年度	普通徴収	2,021	13,040	99.8	2,445	339,256	95.3
	特別徴収	19,869	69,545	100.1	18,894	2,229,848	102.1
	年金特徴	6,957	18,382	99.2	4,252	121,900	99.4
	計	28,847	100,967	99.9	25,591	2,691,004	101.1

合計			構成比 %	納税者1 人当たり 円	前年比 %
納税者 人	税額 千円	前年比 %			
2,571	371,069	107.6	13.3	144,329	113.2
20,048	2,275,118	100.8	81.7	113,484	100.7
6,761	137,231	100.4	4.9	20,297	97.9
29,380	2,783,418	101.7	100.0	94,739	101.5
2,465	363,472	98.0	13.1	147,453	102.2
19,950	2,277,072	100.1	82.0	114,139	100.6
6,833	137,770	100.4	5.0	20,162	99.3
29,248	2,778,314	99.8	100.0	94,992	100.3
2,117	336,310	92.5	12.6	158,862	107.7
19,892	2,198,088	96.5	82.2	110,501	96.8
6,949	138,711	100.7	5.2	19,961	99.0
28,958	2,673,109	96.2	100.0	92,310	97.2
2,050	369,137	109.8	13.4	180,067	113.3
19,853	2,252,614	102.5	81.5	113,465	102.7
6,976	141,157	101.8	5.1	20,235	101.4
28,879	2,762,908	103.4	100.0	95,672	103.6
2,021	352,296	95.4	12.6	174,318	96.8
19,869	2,299,393	102.1	82.4	115,728	102.0
6,957	140,282	99.4	5.0	20,164	99.7
28,847	2,791,971	101.1	100.0	96,785	101.2

2 法人市民税

(1) 法人市民税月別調定額調 (令和5年3月31日現在)

年度 種別 月	令和元年度				令和2年度			
	税割 千円	均等割 千円	計 千円	前年比 %	税割 千円	均等割 千円	計 千円	前年比 %
4	4,314	6,468	10,782	69.6	6,616	6,123	12,739	118.2
5	74,462	19,345	93,807	127.9	55,737	18,569	74,306	79.2
6	1,207,376	31,857	1,239,233	102.4	1,403,908	28,548	1,432,456	115.6
7	28,681	22,571	51,252	81.9	36,252	20,207	56,459	110.2
8	33,104	8,715	41,819	159.1	12,076	9,690	21,766	52.0
9	13,814	6,406	20,220	118.5	6,624	6,831	13,455	66.5
10	15,081	11,919	27,000	92.5	13,552	14,326	27,878	103.3
11	1,134,821	30,498	1,165,319	106.1	785,027	27,827	812,854	69.8
12	13,655	8,156	21,811	112.7	5,737	7,469	13,206	60.5
1	18,929	8,815	27,744	125.5	29,535	7,950	37,485	135.1
2	26,309	6,414	32,723	112.5	10,576	6,624	17,200	52.6
3	13,516	5,552	19,068	96.8	5,678	6,368	12,046	63.2
計	2,584,062	166,716	2,750,778	104.9	2,371,318	160,532	2,531,850	92.0

(減免分を除く)

令和3年度				令和4年度			
税割 千円	均等割 千円	計 千円	前年比 %	税割 千円	均等割 千円	計 千円	前年比 %
4,531	6,321	10,852	85.2	6,819	6,903	13,722	126.4
36,396	19,390	55,786	75.1	32,466	19,742	52,208	93.6
897,340	28,260	925,600	64.6	1,416,910	31,421	1,448,331	156.5
30,410	19,676	50,086	88.7	59,367	25,227	84,594	168.9
15,830	12,434	28,264	129.9	54,568	7,777	62,345	220.6
6,905	6,711	13,616	101.2	8,265	7,086	15,351	112.7
25,293	15,768	41,061	147.3	7,323	14,330	21,653	52.7
873,922	28,189	902,111	111.0	1,165,454	27,712	1,193,166	132.3
6,861	7,156	14,017	106.1	23,964	11,469	35,433	252.8
17,962	5,874	23,836	63.6	21,646	6,337	27,983	117.4
16,996	6,679	23,675	137.6	17,761	7,066	24,827	104.9
5,131	5,827	10,958	91.0	10,539	5,758	16,297	148.7
1,937,577	162,285	2,099,862	82.9	2,825,082	170,828	2,995,910	142.7

(2) 法人数等調 (令和5年3月31日現在)

法人数	地方税法第312条第1項第1号に該当する法人	962
	第2号	14
	第3号	177
	第4号	24
	第5号	37
	第6号	7
	第7号	52
	第8号	3
	第9号	10
	計	1,286

調定額 (令和4年度)

法人税割額	2,825,082 千円
均等割額	170,828 千円
計	2,995,910 千円

設立及び開設届提出件数	54 件
解散及び閉鎖届提出件数	20 件

法人の内訳

区 分	法人数
株式会社	723
有限会社	383
合名会社	1
合資会社	5
合同会社	34
相互会社	2
協同組合	14
特定非営利活動法人	17
その他	107
計	1,286

III 固定資産税等

1 固定資産税

(1) 固定資産税納税義務者数調 (免税点以下を含む)

種別	平成30年度		令和元年度		令和2年度	
	納税義務者数	前年比	納税義務者数	前年比	納税義務者数	前年比
土地	28,891 ^人	100.2 [%]	28,948 ^人	100.2 [%]	29,092 ^人	100.5 [%]
家屋	26,055	100.0	26,067	100.0	26,006	99.8
償却資産	1,952	105.2	2,004	102.7	1,868	93.2
計	56,898	100.3	57,019	100.2	56,966	99.9

(2) 固定資産税課税標準額調 (免税点以上)

種別	平成30年度		令和元年度		令和2年度	
	課税標準額	前年比	課税標準額	前年比	課税標準額	前年比
土地	79,046,514 ^{千円}	97.7 [%]	78,866,427 ^{千円}	99.8 [%]	80,165,207 ^{千円}	101.6 [%]
家屋	115,839,550	97.1	118,601,496	102.4	120,892,864	101.9
償却資産	124,038,391	97.9	130,591,614	105.3	136,177,364	104.3
計	318,924,455	97.6	328,059,537	102.9	337,235,435	102.8

令和3年度		令和4年度		令和5年度	
納税義務者数	前年比	納税義務者数	前年比	納税義務者数	前年比
人	%	人	%	人	%
29,193	100.3	29,292	100.3	29,316	100.1
25,993	100.0	25,938	99.8	25,908	99.9
2,035	108.9	2,119	104.1	2,177	102.7
57,221	100.4	57,349	100.2	57,401	100.1

令和3年度		令和4年度		令和5年度	
課税標準額	前年比	課税標準額	前年比	課税標準額	前年比
千円	%	千円	%	千円	%
79,741,414	99.5	79,311,083	99.5	78,364,711	98.8
109,842,903	90.9	119,989,145	109.2	123,893,943	103.3
158,455,191	116.4	170,922,787	107.9	198,733,707	116.3
348,039,508	103.2	370,223,015	106.4	400,992,361	108.3

(3) 土地の最高価格調（1平方メートルあたり）

年 度 地 目	平成30年 度	令和元年度	令和2年度	令和3年度	令和4年度	令和5年度
田	円 158	円 158	円 158	円 158	円 158	円 158
畑	77	77	77	77	77	77
宅地	33,202	33,006	32,771	31,535	31,070	31,617
池沼	12	12	12	12	12	12
山林	37	37	37	37	37	37
原野	12	12	12	12	12	12
雑種地	28,327	28,099	27,123	29,990	29,517	29,517
ゴルフ場用 地	798	798	798	840	840	840

(4) 地目別面積調

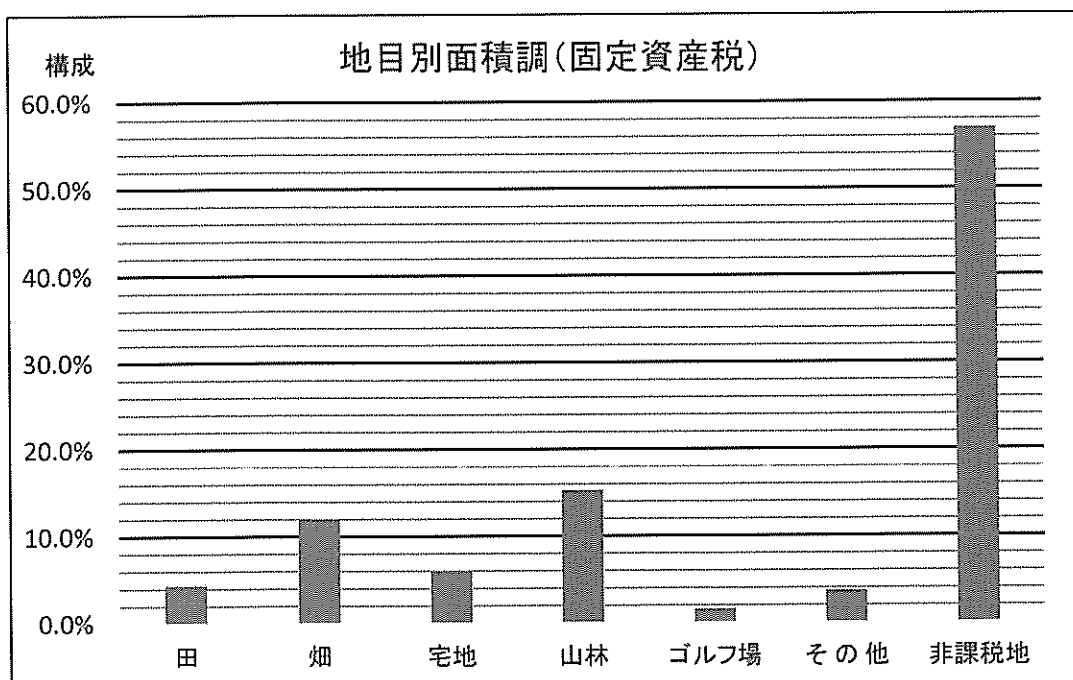
面積合計 276,310,000㎡

地 目 面 積 等				構 成 比
田	12,191,119㎡	介在田 113,988㎡	計 12,305,107㎡	4.4%
畑	32,605,739㎡	介在畑 469,240㎡	計 33,074,979㎡	12.0%
宅地	16,484,626㎡			6.0%
山林	42,217,866㎡			15.3%
ゴルフ場	4,408,727㎡			1.6%
その他	10,406,714㎡			3.7%
非課税地	157,411,981㎡			57.0%

その他のうち	
池沼	11,166㎡
原野	2,956,597㎡
鉄軌道	476,105㎡
雑種地	6,962,836㎡
鉱泉地	10㎡
計	10,406,714㎡

非課税地のうち	
田	175,918㎡
畑	362,227㎡
宅地	1,212,076㎡
鉱泉地	74㎡
池沼	160,958㎡
山林	79,722,245㎡
原野	111,389㎡
鉄軌道	8,528㎡
雑種地	938,493㎡
道路等	74,720,073㎡
計	157,411,981㎡

評価総地積	118,898,019㎡	(43.0%)
非課税地積	157,411,981㎡	(57.0%)
計	276,310,000㎡	(100.0%) ≒ 276.31km ²



(5) 土地に関する調 (免税点以下を含む。)

区 分		年 度		年 度		年 度	
		平成30年度	前年比 %	令和元年度	前年比 %	令和2年度	前年比 %
田	地 積 (㎡)	12,505,019	99.4	12,437,368	99.5	12,369,079	99.5
	筆 数 (筆)	16,410	99.2	16,320	99.5	16,193	99.2
	平均価格 (円)	105	100.0	105	100.0	105	100.0
	総価格 (千円)	1,311,785	99.5	1,305,094	99.5	1,298,585	99.5
宅地 介在田等	地 積 (㎡)	165,205	107.2	117,275	71.0	129,370	110.3
	筆 数 (筆)	363	110.3	261	71.9	279	106.9
	平均価格 (円)	5,477	90.8	5,328	97.3	4,899	91.9
	総価格 (千円)	904,747	97.3	624,804	69.1	633,756	101.4
畑	地 積 (㎡)	33,933,352	99.3	33,694,612	99.3	33,364,149	99.0
	筆 数 (筆)	48,756	99.3	47,952	98.4	47,501	99.1
	平均価格 (円)	48	100.0	48	100.0	48	100.0
	総価格 (千円)	1,619,137	99.2	1,621,383	100.1	1,604,842	99.0
宅地 介在畑等	地 積 (㎡)	522,153	95.6	490,734	94.0	538,782	109.8
	筆 数 (筆)	1,312	99.2	1,198	91.3	1,216	101.5
	平均価格 (円)	6,059	97.7	5,993	98.9	5,266	87.9
	総価格 (千円)	3,163,754	93.3	2,941,019	93.0	2,836,994	96.5
宅 地	地 積 (㎡)	16,041,723	100.2	16,172,810	100.8	16,342,583	101.0
	筆 数 (筆)	43,530	100.3	43,990	101.1	44,424	101.0
	平均価格 (円)	9,778	97.9	9,618	98.4	9,427	98.0
	総価格 (千円)	156,862,073	98.1	155,555,483	99.2	154,069,573	99.0
山 林	地 積 (㎡)	43,339,057	100.6	43,214,992	99.7	42,194,695	97.6
	筆 数 (筆)	24,884	100.0	24,768	99.5	24,261	98.0
	平均価格 (円)	23	100.0	23	100.0	23	100.0
	総価格 (千円)	993,242	100.7	990,676	99.7	965,785	97.5
そ の 他	地 積 (㎡)	12,565,528	100.5	12,762,910	101.6	14,088,232	110.4
	筆 数 (筆)	19,084	102.3	19,336	101.3	19,530	101.0
	平均価格 (円)	1,367	102.7	1,401	102.5	1,446	103.2
	総価格 (千円)	17,178,602	103.2	17,886,960	104.1	20,375,781	113.9
合 計	地 積 (㎡)	119,072,037	100.0	118,890,701	99.8	119,026,890	100.1
	筆 数 (筆)	154,339	100.1	153,825	99.7	153,404	99.7
	平均価格 (円)	1,529	98.5	1,522	99.5	1,527	100.4
	総価格 (千円)	182,033,340	98.5	180,925,419	99.4	181,785,316	100.5

令和3年度	前年比 %	令和4年度	前年比 %	令和5年度	前年比 %
12,301,590	99.5	12,241,342	99.5	12,191,119	99.6
16,041	99.1	15,945	99.4	15,876	99.6
105	100.0	105	100.0	105	100.0
1,291,990	99.5	1,285,923	99.5	1,280,701	99.6
116,324	89.9	117,243	100.8	113,988	97.2
264	94.6	253	95.8	238	94.1
4,907	100.2	4,839	98.6	4,693	97.0
570,767	90.1	567,320	99.4	534,894	94.3
33,023,204	99.0	32,782,192	99.3	32,605,739	99.5
47,092	99.1	46,737	99.2	46,330	99.1
48	100.0	48	100.0	48	100.0
1,589,151	99.0	1,577,084	99.2	1,574,478	99.8
552,250	102.5	514,945	93.2	469,240	91.1
1,179	97.0	1,131	95.9	1,025	90.6
5,135	97.5	5,213	101.5	5,058	97.0
2,835,770	100.0	2,684,495	94.7	2,373,206	88.4
16,370,468	100.2	16,416,663	100.3	16,484,626	100.4
44,596	100.4	44,820	100.5	45,018	100.4
9,237	98.0	9,070	98.2	8,880	97.9
151,208,223	98.1	148,904,703	98.5	146,386,976	98.3
42,210,382	100.0	42,212,782	100.0	42,217,866	100.0
24,268	100.0	24,300	100.1	24,247	99.8
23	100.0	23	100.0	23	100.0
966,456	100.1	966,460	100.0	966,506	100.0
14,426,321	102.4	14,626,706	101.4	14,815,441	101.3
20,084	102.8	20,383	101.5	20,584	101.0
1,524	105.3	1,528	100.3	1,521	99.5
21,978,779	107.9	22,353,627	101.7	22,529,582	100.8
119,000,539	100.0	118,911,873	99.9	118,898,019	100.0
153,524	100.1	153,569	100.0	153,318	99.8
1,516	99.3	1,500	98.9	1,477	98.5
180,441,136	99.3	178,339,612	98.8	175,646,343	98.5

(6) 土地の指示価額調

年度 区分 種別	平成30年度			令和元年度			令和2年度		
	提示価額 A	平均価格 B	A/B	提示価額 A	平均価格 B	A/B	提示価額 A	平均価格 B	A/B
	円	円	%	円	円	%	円	円	%
田	105	105	100.0	105	105	100.0	105	105	100.0
畑	48	48	100.0	48	48	100.0	48	48	100.0
宅地	9,822	9,809	100.1	9,822	9,648	101.8	9,822	9,456	103.9
山林	23	23	100.0	23	23	100.0	23	23	100.0
池沼	-	12	-	-	12	-	-	12	-
原野	-	8	-	-	8	-	-	8	-
雑種地	-	1,826	-	-	1,859	-	-	1,840	-

令和3年度			令和4年度			令和5年度		
提示価額 A	平均価格 B	A/B	提示価額 A	平均価格 B	A/B	提示価額 A	平均価格 B	A/B
円	円	%	円	円	%	円	円	%
105	105	100.0	105	105	100.0	105	105	100.0
48	48	100.0	48	48	100.0	48	48	100.0
9,266	9,264	100.0	9,266	9,092	101.9	9,266	8,902	104.1
23	23	100.0	23	23	100.0	23	23	100.0
-	12	-	-	12	-	-	12	-
-	8	-	-	8	-	-	8	-
-	1,920	-	-	1,918	-	-	1,899	-

(7) 家屋に関する調(免税点以下を含む)

区分		年度			
		平成30年度	令和元年度	令和2年度	令和3年度
木造	棟数(棟)	39,012	38,623	36,960	36,728
	床面積(m ²)	3,568,197	3,574,448	3,568,637	3,565,381
	提示平均価額(円)	-	-	-	-
	総価格(千円)	58,850,503	60,597,591	62,347,980	59,420,126
	総価格の前年比(%)	95.6	103.0	102.9	95.3

区分		年度			
		平成30年度	令和元年度	令和2年度	令和3年度
非木造	棟数(棟)	8,896	8,795	8,587	8,578
	床面積(m ²)	1,884,456	1,886,603	1,887,442	1,900,491
	提示平均価額(円)	-	-	-	-
	総価格(千円)	57,503,094	58,509,408	58,998,920	58,226,970
	総価格の前年比(%)	98.9	101.8	100.8	98.7

(8) 家屋の提示平均価額調

区分 種別	平成30年度			令和元年度			令和2年度		
	提示価額 A	平均価格 B	A/B	提示価額 A	平均価格 B	A/B	提示価額 A	平均価格 B	A/B
	円	円	%	円	円	%	円	円	%
木造	-	16,493	-	-	16,953	-	-	17,471	-
非木造	-	30,514	-	-	31,013	-	-	31,259	-

令和4年度	令和5年度
36,495	36,269
3,564,792	3,567,502
-	-
61,260,171	63,180,186
103.1	103.1

令和4年度	令和5年度
8,550	8,554
1,905,091	1,918,084
-	-
59,246,286	61,298,967
101.8	103.5

令和3年度			令和4年度			令和5年度		
提示価額 A	平均価格 B	A/B	提示価額 A	平均価格 B	A/B	提示価額 A	平均価格 B	A/B
円	円	%	円	円	%	円	円	%
-	16,666	-	-	17,185	-	-	17,710	-
-	30,638	-	-	31,099	-	-	31,958	-

(9) 新增築家屋評価件数等調

木 造

区 分 年 度	棟数	床面積	評価額
平成30年度	240	29,071	2,016,897
令和元年度	226	26,705	1,861,170
令和2年度	228	26,661	1,893,440
令和3年度	185	19,456	1,540,884
令和4年度	221	25,555	1,977,238
令和5年度	232	26,130	2,020,077

非 木 造

区 分 年 度	棟数	床面積	評価額
平成30年度	70	28,604	2,452,966
令和元年度	68	13,551	1,123,166
令和2年度	56	6,982	556,948
令和3年度	59	16,679	1,601,170
令和4年度	51	11,142	1,104,639
令和5年度	66	22,735	2,188,454

評価額の前年比	滅失家屋数
122.7	408
92.3	346
101.7	522
81.4	332
128.3	358
102.2	349

評価額の前年比	滅失家屋数
162.9	104
45.8	77
49.6	74
287.5	65
69.0	68
198.1	81

(10) 償却資産に関する調 (免税点以上)

年度 区分 種別	平成30年度		令和元年度		令和2年度	
	課税標準額	前年比	課税標準額	前年比	課税標準額	前年比
	円	%	円	%	円	%
構 築 物	12,075,391	104.0	12,416,732	102.8	12,915,107	104.0
機 械 及 び 装 置	58,610,712	98.6	66,869,512	114.1	72,594,820	108.6
船 舶	36	100.0	36	100.0	36	100.0
車 両 及 び 運 搬 具	376,921	108.3	386,801	102.6	371,434	96.0
工 具、器 具 及 び 備 品	5,816,173	95.6	5,801,878	99.8	6,105,486	105.2
総務大臣配分 県知事配分	47,157,115	95.8	45,116,655	95.7	44,190,481	97.9
計	124,036,348	97.9	130,591,614	105.3	136,177,364	104.3

令和3年度		令和4年度		令和5年度	
課税標準額	前年比	課税標準額	前年比	課税標準額	前年比
円	%	円	%	円	%
11,765,755	91.1	13,221,306	112.4	18,869,236	142.7
90,606,432	124.8	101,172,017	111.7	123,228,301	121.8
0	0.0	603	#DIV/0!	1,604	266.0
334,582	90.1	378,809	113.2	422,167	111.4
5,106,585	83.6	6,063,383	118.7	6,138,683	101.2
50,641,837	114.6	50,086,669	98.9	50,073,716	100.0
158,455,191	116.4	170,922,787	107.9	198,733,707	116.3

(11) 固有資産等所在市町村交付金調定額調

区 分		年 度		
		平成30年度	令和元年度	令和2年度
交付金		円	円	円
	財務省関東財務局ほか4	26,436,100	25,618,700	25,360,500

上の段からのつづき

区 分		年 度		
		令和3年度	令和4年度	令和5年度
交付金		円	円	円
	財務省関東財務局ほか4	25,396,000	25,027,400	24,966,100

2 都市計画税

(1) 都市計画税に関する調（免税点以上）

年度	平成30年度			令和元年度		
	土地	家屋	実数・計	土地	家屋	実数・計
納税義務者	人 10,035	人 10,215	人 13,083	人 10,122	人 10,299	人 13,146
課税標準額	千円 52,635,087	千円 58,002,817	千円 110,637,904	千円 52,390,387	千円 59,446,498	千円 111,836,885

上の段からのつづき

年度	令和2年度			令和3年度		
	土地	家屋	実数・計	土地	家屋	実数・計
納税義務者	人 10,189	人 10,374	人 13,207	人 10,259	人 10,382	人 13,232
課税標準額	千円 52,294,643	千円 60,736,194	千円 113,030,837	千円 51,565,469	千円 54,426,062	千円 105,991,531

上の段からのつづき

年度	令和4年度			令和5年度		
	土地	家屋	実数・計	土地	家屋	実数・計
納税義務者	人 10,299	人 10,456	人 13,245	人 10,304	人 10,506	人 13,227
課税標準額	千円 50,974,380	千円 60,241,763	千円 111,216,143	千円 50,092,107	千円 61,961,447	千円 112,053,554

IV 諸 税

(1) 軽自動車税に関する調 (7月1日現在)

種別	年度区分	令和5年度									
		賦課期日現在台数			非課税台数	免税台数	差引課税台数	税率	調定額		
		一般	官公署	計							
原動機付車	50cc以下	1,843	1	1,844	1	5	1,838	2,000	3,676		
	50cc～90cc	387	2	389	2	0	387	2,000	774		
	90cc～125cc	715	7	722	7	0	715	2,400	1,716		
	ミニカー	98	0	98	0	0	98	3,700	363		
	計	3,043	10	3,053	10	5	3,038		6,529		
軽自動車及び小型特殊自動車	二輪車	乗用	1,229	1	1,230	1	2	1,227	3,600	4,417	
		三輪車(重課適用)	3	0	3	0	0	3	4,600	14	
	乗用	営業用	旧税率	0	0	0	0	0	0	5,500	0
			新税率	0	0	0	0	0	0	6,900	0
			75%軽減	0	0	0	0	0	0	1,800	0
			50%軽減	0	0	0	0	0	0	3,500	0
			25%軽減	0	0	0	0	0	0	5,200	0
			重課	0	0	0	0	0	0	8,200	0
	乗用	家用	旧税率	4,295	24	4,319	24	72	4,223	7,200	30,406
			新税率	6,957	24	6,981	24	138	6,819	10,800	73,645
			75%軽減	40	0	40	0	1	39	2,700	105
			重課	3,631	21	3,652	21	70	3,561	12,900	45,937
	貨物	営業用	旧税率	27	0	27	0	1	26	3,000	78
			新税率	33	0	33	0	0	33	3,800	125
			75%軽減	0	0	0	0	0	0	1,000	0
			重課	17	0	17	0	0	17	4,500	77
貨物	家用	旧税率	1,274	26	1,300	26	7	1,267	4,000	5,068	
		新税率	1,998	42	2,040	42	5	1,993	5,000	9,965	
		75%軽減	0	0	0	0	0	0	1,300	0	
		重課	3,377	61	3,438	61	27	3,350	6,000	20,100	
	農耕作業用	2,004	10	2,014	10	1	2,003	2,400	4,807		
	特殊作業用	200	7	207	7	0	200	5,900	1,180		
	計	25,085	216	25,301	216	324	24,761		195,924		
	二輪の小型自動車	1,447	1	1,448	1	0	1,447	6,000	8,682		
	合計	29,575	227	29,802	227	329	29,246		211,135		

4	3	2	元	30	29	28	27	26	25
調定額	調定額	調定額	調定額	調定額	調定額	調定額	調定額	調定額	調定額
千円	千円	千円	千円	千円	千円	千円	千円	千円	千円
3,790	3,990	4,242	4,506	4,764	5,024	5,290	2,845	2,992	3,157
794	788	756	758	758	782	812	522	539	569
1,620	1,493	1,399	1,308	1,243	1,195	1,169	760	720	651
377	377	381	355	381	385	385	270	270	270
6,581	6,648	6,778	6,927	7,146	7,386	7,656	4,397	4,521	4,647
4,385	4,280	4,136	4,072	4,057	4,018	3,971	2,724	2,690	2,695
14	14	14	14	14	14	9	6	6	12
0	0	0	11	11	11	17	17	17	5
0	0	0	0	0	0	0			
0	0	0	0	0	0	0			
0	0	0	0	0	0	0			
0	0	0	0	0	0	0			
0	8	8	0	0	8	0			
36,403	42,300	48,384	55,872	62,834	70,056	76,990	97,891	94,334	90,353
66,420	53,525	43,222	32,540	22,313	11,858	1,350			
0	0	0	0	0	0	0			
	335	1,004	1,431	1,480	2,360	2,511			
	3,880	3,726	3,637	2,981	2,365	3,046			
43,292	41,009	39,539	37,139	34,727	32,882	28,535			
90	102	81	87	96	99	120	171	171	189
129	118	95	65	42	0	0			
0	0	0	0	0	0	0			
	0	0	0	0	0	0			
	0	5	9	9	6	6			
68	76	72	58	50	36	50			
6,256	7,324	8,528	9,988	11,628	12,996	14,840	29,028	29,548	29,864
8,705	7,355	6,010	4,790	3,475	2,210	990			
0	0	0	0	0	0	0			
	0	0	0	0	0	0			
	76	72	83	87	114	160			
20,010	19,956	19,800	19,758	19,572	19,692	19,188			
4,759	4,757	4,793	4,805	4,843	4,867	4,908	3,264	3,320	3,300
1,145	1,127	1,192	1,180	1,133	1,033	950	691	663	700
191,676	186,242	180,681	175,539	169,352	164,625	157,641	133,792	130,749	127,118
8,544	8,400	8,196	8,130	8,082	7,962	7,956	5,296	5,368	5,252
206,801	201,290	195,655	190,596	184,580	179,973	173,253	143,485	140,638	137,017

(2) 市たばこ税に関する調

区分 年度	売渡本数 本	課税標準額税率 円	調定額 千円	前年対比 %
令和元年度	64,779,270	旧3級品除く千本につき 5,692円 旧3級品 千本につき 4,000円	366,941	101.6
令和2年度	60,309,854	3月分から9月分 千本につき 5,692円 10月分から2月分 千本につき 6,122円	354,202	96.5
令和3年度	59,745,326	3月分から9月分 千本につき 6,122円 10月分から2月分 千本につき 6,552円	376,721	106.4
令和4年度	60,826,453	千本につき 6,552円	398,535	105.8

(3) 入湯税に関する調

区分 年度	入湯人員 人	税 率 円	調定額 千円	前年対比 %
令和元年度	泊 98,441	入湯客1人1泊 150	14,778	89.4
	日帰り 235	// 日帰り 50		
	計 98,676	日帰り入湯料1000円以下(税抜)は非課税		
令和2年度	泊 45,572	入湯客1人1泊 150	6,839	46.3
	日帰り 67	// 日帰り 50		
	計 45,639	日帰り入湯料1000円以下(税抜)は非課税		
令和3年度	泊 40,962	入湯客1人1泊 150	6,151	89.9
	日帰り 137	// 日帰り 50		
	計 41,099	日帰り入湯料1000円以下(税抜)は非課税		
令和4年度	泊 64,759	入湯客1人1泊 150	9,717	158.0
	日帰り 68	// 日帰り 50		
	計 64,827	日帰り入湯料1000円以下(税抜)は非課税		

V 国民健康保険税

(1) 加入者数調 (7月1日現在)

区 分 年 度	総 数		加入者 ()内は介護分該当数			加入割合 (医療分)	
	世帯数 世帯	人 口 人	世帯数 世帯	被保険者 人	1世帯当たり 被保険者数 人	世帯 %	被保険者 %
令和2年度	24,740	57,060	8,745 (3,487)	13,865 (4,107)	1.6 (1.2)	35.3	24.3
令和3年度	24,767	56,341	8,731 (3,358)	13,653 (3,944)	1.6 (1.2)	35.3	24.2
令和4年度	24,832	55,617	8,507 (3,257)	13,110 (3,792)	1.5 (1.2)	34.3	23.6
令和5年度	24,886	54,907	8,146 (3,145)	12,408 (3,660)	1.5 (1.2)	32.7	22.6

(2) 税率に関する調

区 分 年 度		令和2年度	令和3年度	令和4年度	令和5年度
所得割	医療分	6.7 %	6.7 %	6.7 %	6.7 %
	支援金分	2.0	2.0	2.0	2.0
	介護分	1.2	1.2	1.2	1.2
資産割	医療分	24.0	24.0	24.0	24.0
	支援金分	9.0	9.0	9.0	9.0
	介護分	5.0	5.0	5.0	5.0
均等割	医療分	24,000 円	24,000 円	24,000 円	24,000 円
	支援金分	6,000	6,000	6,000	6,000
	介護分	6,000	6,000	6,000	6,000
平等割	医療分	23,000	23,000	23,000	23,000
	支援金分	5,000	5,000	5,000	5,000
	介護分	4,000	4,000	4,000	4,000
賦 課 限度額	医療分	630,000	630,000	650,000	650,000
	支援金分	190,000	190,000	200,000	220,000
	介護分	170,000	170,000	170,000	170,000

(3) 課税に関する調 (7月1日現在)

区 分		年 度	令和2年度	令和3年度	令和4年度	令和5年度
賦 課 総 額	所得割	医療分	463,525 千円	438,561 千円	420,663 千円	399,120 千円
		支援金分	138,705	131,412	126,426	120,944
		介護分	29,128	27,896	26,674	26,892
	資産割	医療分	84,509	81,082	78,888	75,204
		支援金分	31,690	30,405	29,583	28,201
		介護分	4,471	4,128	4,151	3,961
	均等割	医療分	241,339	235,790	224,808	211,167
		支援金分	60,335	58,948	56,202	52,791
		介護分	18,323	17,488	16,705	15,946
	平等割	医療分	135,218	133,908	130,423	123,416
		支援金分	29,395	29,111	28,353	26,830
		介護分	10,226	9,775	9,430	8,979
賦 課 割 合	所得割	医療分	50.1 %	49.3 %	49.2 %	49.3 %
		支援金分	53.3	52.6	52.6	52.9
		介護分	46.9	47.1	46.8	48.2
	資産割	医療分	9.1	9.1	9.2	9.3
		支援金分	12.2	12.2	12.3	12.3
		介護分	7.2	7.0	7.3	7.1
	均等割	医療分	26.1	26.5	26.3	26.1
		支援金分	23.2	23.6	23.4	23.1
		介護分	29.5	29.5	29.3	28.6
	平等割	医療分	14.6	15.1	15.3	15.3
		支援金分	11.3	11.7	11.8	11.7
		介護分	16.5	16.5	16.6	16.1
調 定 額	医療分	924,591 千円	889,341 千円	854,782 千円	808,907 千円	
	支援金分	260,125	249,876	240,564	228,766	
	介護分	62,148	59,287	56,960	55,778	
1世帯当り税 額	医療分	105,728 円	101,860 円	100,480 円	99,301 円	
	支援金分	29,746	28,619	28,278	28,083	
	介護分	17,823	17,655	17,488	17,735	
1人当り税額	医療分	66,685	65,139	65,201	65,192	
	支援金分	18,761	18,302	18,350	18,437	
	介護分	15,132	15,032	15,021	17,735	

令和5年度版

税務概要

発行年月 令和5年12月

編集・発行 総務部 税務課

〒379-0192 安中市安中一丁目23番13号

電話 027(382)1111

FAX 027(381)7017

E-mail zeimu@city.annaka.lg.jp