

経営比較分析表（令和元年度決算）

群馬県 安中市

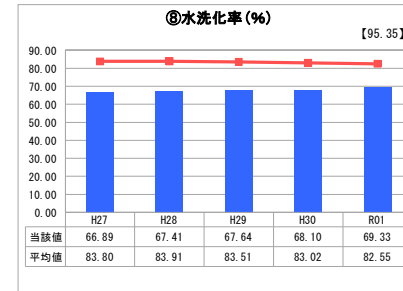
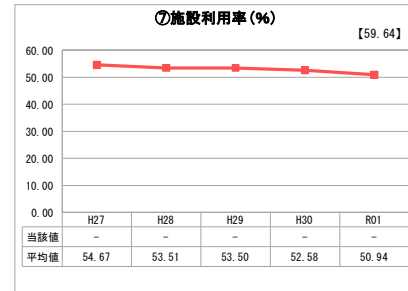
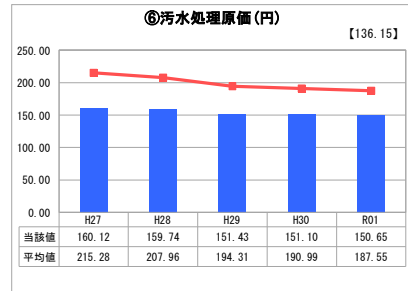
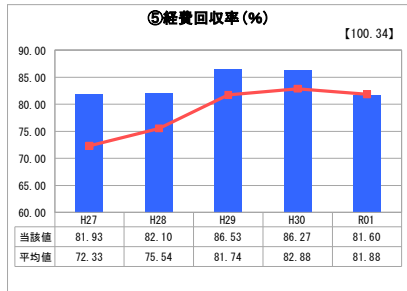
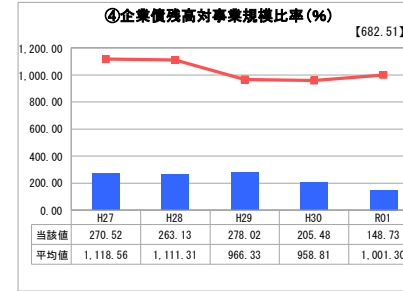
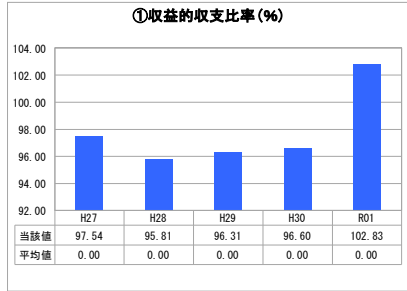
業務名	業種名	事業名	類似団体区分	管理者の情報
法非適用	下水道事業	公共下水道	Cc2	非設置
資金不足比率(%)	自己資本構成比率(%)	普及率(%)	有収率(%)	1か月20m ³ 当たり施設料金(円)
-	該当数値なし	37.97	100.00	2,370

人口(人)	面積(km ²)	人口密度(人/km ²)
57,382	276.31	207.67
処理区域内人口(人)	処理区域面積(km ²)	処理区域内人口密度(人/km ²)
21,713	5.51	3,940.65

グラフ凡例

- 当該団体値(当該値)
- 類似団体平均値(平均値)
- 【】 令和元年度全国平均

1. 経営の健全性・効率性



分析欄

1. 経営の健全性・効率性について

現在、本市の下水道事業は、全体計画に対して供用開始している面積が55.1%となっており、今後も計画的に下水道整備を行うと共に、財政運営の健全化に努めることとする。

「①収益的収支比率」については、公営企業会計への移行に伴い、引継金の財源とする繰入金の増加により、6.23%増加した。

「④企業債残高対事業規模比率」については、平均値より低く抑えられている。全体計画に対する整備面積は約半分を超えた程度となっている。引き続き事業規模に見合った地方債の借入れを行う必要がある。

「⑤経費回収率」については、公営企業会計への移行に伴い、3月分の料金収入が債権として引き継がれたため、料金収入が減少した結果、4.67%減少した。

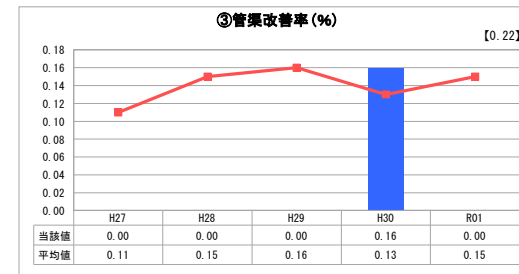
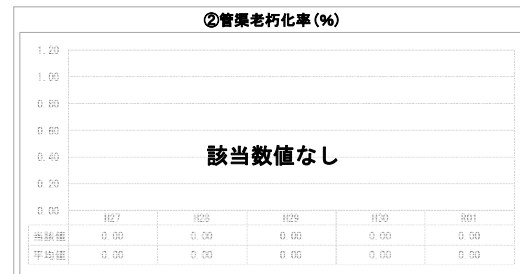
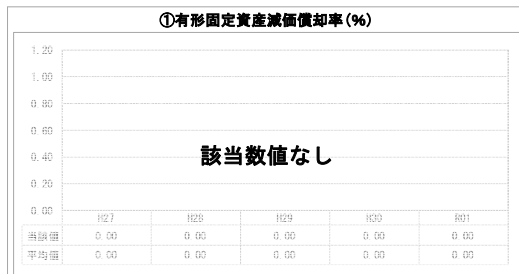
「⑥汚水処理原価」については、前年度とほぼ同額となっている。平均値以下のため、類似団体と比べて低コストで汚水処理を行うことができている。

「⑧水洗化率」については、前年度とほぼ同水準となっている。下水道整備区域における高齢化世帯の増加及び合併処理浄化槽の普及の影響等を大きく受けている。下水道未加入世帯に対する普及活動に一層取り組み必要がある。

2. 老朽化の状況について

本市の下水道事業については、平成7年度より供用を開始したため、現在のところ老朽化による管渠の改善は発生していない。

2. 老朽化の状況



全体総括

利根川上流域域間連安中市公共下水道事業計画に基づき事業を推進していくとともに、人口減少及び少子高齢化等の社会状況を踏まえた、効率的な経営を図っていく必要がある。

当面は、接続促進の取組みによって水洗化率の向上を図るとともに、使用料の増収及び経費の削減に努め、収益的収支比率及び経費回収率を100%に近づける努力が必要である。

また、来年度からは公営企業会計へ移行するため、更なる経営の合理化を図っていく必要がある。

※ 法適用企業と類似団体区分が同じため、収益的収支比率の類似団体平均等を表示していません。